

## إحصاء نشاط النقل البري في القطاع العام للمسافرين والوفود والبضائع لسنة 2017



ايلول 2018

## المحتويات

رقم الصفحة

العنوان

1	.....	المقدمة
1	.....	المنهجية
2	.....	التعاريف والمفاهيم
3_2	.....	المؤشرات الرئيسية / الشركة العامة لنقل المسافرين والوفود
4_3	.....	المؤشرات الرئيسية / الشركة العامة للنقل البري
<b>الجدول التفصيلية</b>		
5	.....	اجمالي اعداد الحافلات والشاحنات الموجودة والعاملة واجمالي الإيرادات والإيرادات الأخرى لنشاط النقل البري في القطاع العام للشركة العامة لنقل المسافرين والوفود والشركة العامة للنقل البري للسنوات (2013-2017)
6	.....	اجمالي المؤشرات التحليلية للشركة العامة لنقل المسافرين والوفود للسنوات (2013-2017)
7	.....	عدد العاملين حسب الاختصاص والجنس في الشركة العامة لنقل المسافرين والوفود لسنة 2017
8	.....	عدد العاملين حسب الاختصاص والفئات العمرية والجنس في الشركة العامة لنقل المسافرين والوفود لسنة 2017
9	.....	عدد العاملين حسب المستوى العلمي والجنس في الشركة العامة لنقل المسافرين والوفود لسنة 2017
9	.....	عدد الحافلات الموجودة والعاملة وعدد المقاعد الكلي وعدد المقاعد في الحافلة الواحدة وعدد الحافلات حسب النوع في الشركة العامة لنقل المسافرين والوفود لسنة 2017
10	.....	معدل عدد الحافلات العاملة والمقاعد والخطوط واطوالها حسب الشهر(داخل محافظة بغداد) للشركة العامة لنقل المسافرين والوفود لسنة 2017
11	.....	معدل عدد الحافلات العاملة والمقاعد والخطوط واطوالها للشركة العامة لنقل المسافرين والوفود(بين بغداد والمحافظات) حسب الشهر لسنة 2017
12	.....	عدد حافلات الشركة العامة لنقل المسافرين والوفود حسب الماركة وسنة الصنع كما في 2017/12/31
13	.....	عدد الركاب المنقولين والمسافة المقطوعة وعدد ساعات الإشتغال والإيرادات المتحققة حسب الشهر(داخل محافظة بغداد) لحافلات الشركة العامة لنقل المسافرين والوفود لسنة 2017
13	.....	عدد المسافرين والوفود المنقولين والمسافة المقطوعة وعدد ساعات الإشتغال والإيرادات المتحققة حسب الشهر للنقل(بين محافظة بغداد والمحافظات الأخرى) لحافلات الشركة العامة لنقل المسافرين والوفود لسنة 2017
14	.....	عدد المسافرين والوفود المنقولين والمسافة المقطوعة وعدد ساعات الإشتغال والإيرادات المتحققة للنقل (بين محافظة بغداد والمحافظات الأخرى) وحسب مسار الخط لحافلات الشركة العامة لنقل المسافرين والوفود لسنة 2017
16	.....	معدل عدد الحافلات الموجودة والعاملة وعدد المسافرين والمسافة المقطوعة وعدد ساعات الإشتغال والإيرادات المتحققة حسب الشهر لحافلات الشركة العامة لنقل المسافرين والوفود (لنقل الدولي) لسنة 2017
17	.....	معدل عدد السيارات الموجودة والعاملة وعدد المسافرين والمسافة المقطوعة وعدد ساعات الإشتغال والإيرادات المتحققة حسب الشهر لسيارات الشركة العامة لنقل المسافرين والوفود (لنقل الوفود) لسنة 2017
18	.....	عدد السيارات الخاصة بقسم الوفود للشركة العامة لنقل المسافرين والوفود لسنتي (2016-2017)
18	.....	عدد سيارات الشركة العامة لنقل المسافرين والوفود (حسب النوع وسعة المقاعد ونوع الحمولة) لسنة 2017
19	.....	عدد العاملين وتعويضاتهم في الشركة العامة لنقل المسافرين والوفود لسنتي (2016-2017)
19	.....	قيمة الإيرادات المتحققة للشركة العامة لنقل المسافرين والوفود لسنة 2017 (الف دينار)
20	.....	قيمة المستلزمات السلعية للشركة العامة لنقل المسافرين والوفود لسنة 2017 (الف دينار)
20	.....	قيمة المستلزمات الخدمية للشركة العامة لنقل المسافرين والوفود لسنة 2017 (الف دينار)
21	.....	قيمة الإيرادات التحويلية والإيرادات الأخرى للشركة العامة لنقل المسافرين والوفود لسنة 2017 (الف دينار)
21	.....	قيمة المصروفات والمصروفات الأخرى للشركة العامة لنقل المسافرين والوفود لسنة 2017 (الف دينار)
22	.....	قيمة الإيرادات والمصروفات للشركة العامة لنقل المسافرين والوفود حسب الشهر لسنة 2017 (مليون دينار)

23	جدول 24	عدد الشاحنات (المملوكة) للشركة العامة للنقل البري وكمية البضاعة المنقولة والايرادات المتحققة من النقل للسنوات (2013 - 2017) ..
23	جدول 25	عدد الشاحنات (غير المملوكة) للشركة العامة للنقل البري وكمية البضاعة المنقولة والايرادات المتحققة من النقل لسنتي (2016-2017) ...
24	جدول 26	عدد المركبات للشركة العامة للنقل البري (حسب النوع وسعة المقاعد ونوع الحمولة) لسنة 2017 .....
25	جدول 27	نشاطات الشركة العامة للنقل البري للفترة من 2017/1/1 ولغاية 2017/12/31 النشاط التخصصي حسب الشهر وكمية البضائع والمواد الاخرى المنقولة .....
26	جدول 28	نوع وكمية البضائع والمواد الاخرى المنقولة بواسطة الشاحنات (المملوكة) والجهة المستفيدة ومسار الخط وعدد النقلات للشركة العامة للنقل البري من 2017/1/1 ولغاية 2017/12/31 .....
27	جدول 29	نوع وكمية البضائع والمواد الاخرى المنقولة بواسطة الشاحنات (غير المملوكة) والجهة المستفيدة ومسار الخط وعدد النقلات للشركة العامة للنقل البري من 2017/1/1 ولغاية 2017/12/31 .....
28	جدول 30	عدد النقلات وكمية البضائع والمواد الاخرى المنقولة بواسطة الشاحنات (المملوكة وغير المملوكة) حسب الاشهر للشركة العامة للنقل البري لسنة 2017 .....
29	جدول 31	عدد العاملين حسب الاختصاص والجنس في الشركة العامة للنقل البري لسنة 2017 .....
30	جدول 32	عدد العاملين حسب الجنس في الشركة العامة للنقل البري في بغداد والمحافظات لسنة 2017 .....
32	جدول 33	عدد العاملين حسب الاختصاص والفئات العمرية والجنس في الشركة العامة للنقل البري لسنة 2017 .....
32	جدول 34	عدد العاملين حسب المستوى العلمي والجنس في الشركة العامة للنقل البري لسنة 2017 .....
33	جدول 35	عدد العاملين وتعويضاتهم في الشركة العامة للنقل البري لسنتي (2016 - 2017) .....
33	جدول 36	قيمة الايرادات المتحققة للشركة العامة للنقل البري لسنة 2017 (الف دينار) .....
34	جدول 37	قيمة المستلزمات السلعية للشركة العامة للنقل البري لسنة 2017 (الف دينار) .....
34	جدول 38	قيمة المستلزمات الخدمية للشركة العامة للنقل البري لسنة 2017 (الف دينار) .....
35	جدول 39	قيمة الايرادات التحويلية والايرادات الاخرى للشركة العامة للنقل البري لسنة 2017 (الف دينار) .....
35	جدول 40	قيمة المصروفات والمصروفات الاخرى للشركة العامة للنقل البري لسنة 2017 (الف دينار) .....
36	جدول 41	قيمة الايرادات والمصروفات للشركة العامة للنقل البري حسب الشهر لسنة 2017 (مليون دينار) .....

#### محتويات الاشكال البيانية

5	شكل 1	اجمالي اعدد الحافلات والشاحنات العاملة لنشاط النقل البري في القطاع العام للشركة العامة لنقل المسافرين والوفود والشركة العامة للنقل البري للسنوات (2013 - 2017) .....
6	شكل 2	عددالركاب والمسافرين والوفود للشركة العامة لنقل المسافرين والوفود للسنوات (2013-2017) .....
7	شكل 3	عدد العاملين حسب الاختصاص والجنس في الشركة العامة لنقل المسافرين والوفود لسنة 2017 .....
12	شكل 4	عدد حافلات الشركة العامة لنقل المسافرين والوفود حسب الماركة لسنة 2017 .....
24	شكل 5	عدد المركبات للشركة العامة للنقل البري (حسب النوع) لسنة 2017 .....
29	شكل 6	عدد العاملين حسب الاختصاص والجنس في الشركة العامة للنقل البري لسنة 2017 .....
30	شكل 7	عددالعاملين حسب الجنس في الشركة العامة للنقل البري في بغداد والمحافظات لسنة 2017 .....

#### محتويات الخرائط

15	خارطة (1)	عددالمسافرين والوفود المنقولين بين محافظة بغداد والمحافظات الاخرى وحسب مسار الخط للشركة العامة لنقل المسافرين والوفود لسنة 2017 بالالف مسافر .....
31	خارطة (2)	عدد العاملين في الشركة العامة للنقل البري في بغداد والمحافظات لسنة 2017 .....

## المقدمة

يسعى الجهاز المركزي للإحصاء إلى توفير بيانات ومؤشرات إحصائية عن نشاط النقل البري للمسافرين والوفود والبضائع لتلبية احتياجات المخططين والباحثين والدارسين ، لذا تم دمج تقرير إحصاء نشاط النقل البري للمسافرين والوفود والنقل البري للبضائع بتقرير واحد بأسم تقرير إحصاء نشاط النقل البري في القطاع العام للمسافرين والوفود والبضائع ومن خلاله يتم توفير مؤشرات إحصائية تجميعية وتفصيلية عن هذا النشاط .

يعتبر النقل نشاط حيوي وخدمي مهم وأحد روافد الاقتصاد الوطني في كل بلدان العالم وفي العراق بشكل خاص ، حيث حظي النقل على اختلاف صورته بأهمية متميزة عن بقية عناصر الإنتاج الداخلة في العملية الصناعية فهو يشكل البناء الارتكازي لأي نشاط اقتصادي وهذا يعني انه الأساس لبقية الأنشطة الاقتصادية وان غيابه يعني فشلاً في استدامة الإنتاج أو تعثراً بوتيرة نموه وبالتالي شللاً كاملاً في الأمد القصير، وحضوره يعني استمرار الإنتاج وتعظيماً في الأرباح وزيادة في المنافع الاقتصادية عامة والربحية خاصة .

النقل هو الاداة التي يمكن عن طريقها توسيع السوق وتوظيف الموارد البشرية والمادية في تحريك العملية الانتاجية، باتجاه زيادة الانتاج وتحسين نوعيته وانتقال السلع واليد العاملة الى الاماكن التي تكون فيها اكثر حاجة ونفعاً . يحتل النقل في العراق مكانة هامة في عملية التنمية القومية وبناء الصرح الاقتصادي والاجتماعي في البلد . لذا فهو يلعب أعظم الأدوار في مجال التنمية الاقتصادية الشاملة بما يقدم من خدمات واسعة النطاق في مجال نقل الأشخاص والبضائع والمواد المتنوعة مابين المدن ومواقع الإنتاج والإستهلاك .

النقل البري هو وسيلة مهمة يزداد الاعتماد عليه من سنة إلى أخرى ولعل السبب الواضح في زيادة الاعتماد عليه أو الحاجة إليه هو المرونة والاستجابة العالية التي يتصف بها لتلبية حاجات نشاط النقل سواء كان ذلك بالنسبة لنقل الأشخاص أو لنقل البضائع ويعتبر النقل عصب الحياة في الدول المتقدمة لما يقدمه من خدمات توزيعية الى الأنشطة الأخرى .

ومع التطورات الحاصلة بالتكنولوجيا العالمية ولماكبته تطور العمل في المكاتب الحدودية أعدت دراسات لعقد اتفاقيات (التشغيل المشترك) مع بقية الشركات العاملة بنفس الاختصاص فتم تشغيل (المنفيسات الآلي) بأغلب مكاتبها لتقديم خدمة عالية بتقنية متطورة والقضاء على الفساد المالي والإداري ، وحالياً العمل مستمر على تطبيق المنفيسات الآلي في كل المنافذ الحدودية

كما تم تكليف الشركة العامة لنقل المسافرين والوفود بواجبات استثنائية ضخمة في نقل زوار الأماكن المقدسة والحجاج والمعتمرين (نقل بأجر) ونقل النازحين ومتطوعي الحشد الشعبي (نقل مجاني بدون اجر) بالإضافة الى تشغيل حافلات الشركة في محافظة البصرة داخل الحرم الجامعي دعماً للطلبة مما أدى الى زيادة كل من المسافة المقطوعة وعدد ساعات الاشتغال .

## المنهجية

يتم جمع و إستيفاء البيانات الإحصائية بالتنسيق والتعاون مع وزارة النقل و الشركة العامة لنقل المسافرين والوفود والشركة العامة للنقل البري من خلال جداول سنوية أعدت من قبل مديرية إحصاءات النقل والاتصالات تعكس النشاط النوعي والمالي للشركة، يتم تدقيق البيانات الواردة مكتبياً من قبل منتسبي المديرية من حيث الدقة والشمول ومنطقية الأرقام الإحصائية فضلاً عن إجراء التحليل الإحصائي لأهم المؤشرات ويتضمن التقرير الرسوم البيانية والخرائط الإيضاحية لمؤشرات التقرير وتفسير مؤشرات إحصائية عن عدد الحافلات والشاحنات الموجودة والعاملة ، الإيرادات المتحققة من جراء نقل الأشخاص والبضائع، عدد الركاب المنقولين على مختلف الخطوط الداخلية والخارجية ، بالإضافة إلى أهم المؤشرات الاقتصادية .

## التعريف والمفاهيم

- 1- **الحافلات العاملة** : يقصد بها الوسائط العاملة التي تمتلكها الشركة العامة لنقل المسافرين والوفود والتي تعمل فعلا على الخطوط الداخلية والخارجية .
- 2- **الركاب المنقولين** : مجموع عدد الأشخاص المنقولين بواسطة الحافلات العاملة على مختلف خطوط السير عدا السائق .
- 3- **المسافة المقطوعة** : يقصد بها عدد الكيلومترات التي تقطعها الحافلة على مختلف خطوط السير الداخلية والخارجية .
- 4- **ساعات الإشتغال** : هي الفترة الزمنية التي تستغرقها الحافلة في رحلتها الداخلية والخارجية على مختلف الخطوط.
- 5- **تعويضات المشغلين** : وهي عبارة عن عائد العمل وتشمل الأجور والمزايا النقدية والعينية والمساهمة في التأمينات الإجتماعية المدفوعة لكافة العاملين نظير الخدمات التي يقدمونها .
- 6- **المنفيسست الآلي** : هو نظام يعمل باستخدام الانترنت يقوم بنقل البيانات والمعلومات في أماكن قطع المنفيسست (المنافذ الحدودية) وترحيلها من مكان خزن خاص (Server) حيث بإمكان موظفي المراقبة في الشركة العامة للنقل البري الدخول إلى هذه المعلومات وعرضها بشكل مباشر (Online) على شاشة المراقبة (Monitoring) .
- 7- **GPS** : وهو نظام لتتبع سير المركبات .

## المؤشرات الرئيسية / الشركة العامة لنقل المسافرين والوفود

1. **عدد الحافلات الموجودة**  
بلغ عدد الحافلات الموجودة (1656) حافلة لسنة 2017 منها (1075) حافلة ذات الطابق و (581) حافلة ذات الطابقين بزيادة بلغت نسبتها (41.0%) عن سنة 2016 حيث كانت (1175) حافلة وذلك لإضافة (481) حافلة من قسم الوفود الى ملاك الشركة بعد ان كانت تحت الشطب وعاطلة ومتوقفة بالإضافة الى وجود بعض الحافلات على ملاك الشركة وبدون رقم وغير مسجلة لدى المرور العامة وشكلت الحافلات العاملة لهذه السنة نسبة مقدارها (38.3 %) من إجمالي عدد الحافلات الموجودة وكما مبين في الجداول 1 و 2 و 6.
2. **عدد الحافلات العاملة**  
بلغ عدد الحافلات العاملة (634) حافلة لسنة 2017 حيث سجلت ارتفاع بلغت نسبته (0.6%) مقارنة بسنة 2016 التي كان عددها (630) حافلة عاملة وكما مبين في جدول 2 .
3. **عدد الركاب والمسافرين والوفود**  
بلغ عدد الركاب والمسافرين والوفود (19.3) مليون في سنة 2017 وتبين وجود زيادة بلغت نسبتها (18.4%) مقارنة بسنة 2016 حيث كان عددها (16.3) مليون راكب ومسافر بسبب زيادة عمل الحافلات (نقل داخلي بأجر بين مطار بغداد الدولي وساحة ابن فرناس) مع فتح خطوط جديدة للنقل الداخلي واعتماد تقنية (GPS) وتشغيل حافلات الشركة في محافظة البصرة داخل الحرم الجامعي دعماً للطلبة وبذلك تزداد الطاقة الاستيعابية للركاب وكما مبين في جدول 2 .

#### 4. الإيرادات المتحققة من خدمات النقل

بلغت الإيرادات المتحققة من خدمات النقل (26,246) مليون دينار سنة 2017 بزيادة بلغت نسبتها (1.3%) عن سنة 2016 حيث كانت قيمتها (25,907) مليون دينار بسبب زيادة عدد الحافلات العاملة ذات الطابقين وزيادة عدد الركاب (نقل بأجر لزوار المراقد المقدسة). وكما مبين في جدول 2 .

#### 5. المسافة المقطوعة للحافلات العاملة

بلغت المسافة المقطوعة للحافلات العاملة (13308) ألف كيلومتر سنة 2017 وبزيادة بلغت نسبتها (44.4%) عن سنة 2016 التي كانت (9214) ألف كيلومتر بسبب تكليف الشركة بواجبات استثنائية ضخمة في نقل زوار الأماكن المقدسة والنازحين ومتطوعي الحشد الشعبي وكما مبين في جدول 2 .

#### 6. عدد ساعات الإشتغال للحافلات العاملة

بلغ عدد ساعات الإشتغال للحافلات العاملة (9484) ألف ساعة سنة 2017 بزيادة بلغت نسبتها (5.6%) عن سنة 2016 التي كانت (8984) ألف ساعة بسبب تكليف الشركة بواجبات استثنائية ضخمة في نقل زوار الأماكن المقدسة والنازحين ومتطوعي الحشد الشعبي وكما مبين في جدول 2 .

#### 7. عدد العاملين

بلغ عدد العاملين (2762) عامل لسنة 2017 حيث سجل انخفاضاً بلغت نسبته (11.8%) عن سنة 2016 الذي كان عددهم (3132) عامل وذلك بسبب التقاعد والاستقالة وإنهاء الخدمات والوفاء والنقل للعاملين و كما مبين في جدول 2 .

#### 8. عدد السيارات المملوكة للشركة

بلغ عدد السيارات المملوكة للشركة (861) سيارة ومنها بلغ عدد سيارات الركاب (818) سيارة وعدد سيارات الحمل (37) سيارة وعدد السيارات ذات المواصفات الخاصة (6) سيارة و كما مبين في جدول 16.

### المؤشرات الرئيسية / الشركة العامة للنقل البري

#### 1. عدد الشاحنات الموجودة لنقل البضائع (المملوكة)

بلغت عدد الشاحنات الموجودة لنقل البضائع (المملوكة) (677) شاحنة سنة 2017 بأنخفاض بلغت نسبته (1.5%) عن سنة 2016 التي كان عددها (687) شاحنة بسبب وجود (184) شاحنة تحت الشطب وعاطلة ومتوقفة وكما مبين في الجدولين 1 و 24 .

#### 2. عدد الشاحنات العاملة لنقل البضائع (المملوكة)

بلغت عدد الشاحنات العاملة لنقل البضائع المملوكة (493) شاحنة سنة 2017 بأنخفاض بلغت نسبته (4.1%) عن سنة 2016 التي كان عددها (514) شاحنة بسبب وجود (21) شاحنة تحت الشطب وعاطلة ومتوقفة بالإضافة الى توقف بعض الخطوط لسوء الأوضاع الأمنية حيث شكلت الشاحنات العاملة لهذه السنة نسبة مقدارها (72.8%) من إجمالي عدد الشاحنات الموجودة وكما مبين في جدول 24 .

#### 3. الإيرادات المتحققة من نقل البضائع بالشاحنات (المملوكة)

بلغت الإيرادات المتحققة من نقل البضائع بالشاحنات المملوكة (11184) مليون دينار سنة 2017 بزيادة بلغت نسبتها (16.8%) عن سنة 2016 التي كانت قيمتها (9575) مليون دينار بسبب تحقيق مايقارب 100% من المخطط لكمية الايرادات للخطة التشغيلية لعام 2017 وكما مبين في جدول 24 .

- 4. كمية البضاعة المنقولة بالشاحنات (المملوكة)**  
بلغت كمية البضاعة المنقولة بالشاحنات المملوكة (334) ألف طن خلال سنة 2017 بزيادة بلغت نسبتها (11.7%) عن سنة 2016 التي كانت كميتها (299) ألف طن وكما مبين في جدول 24 .
- 5. عدد الشاحنات العاملة لنقل البضائع (غير المملوكة)**  
بلغ عدد الشاحنات غير المملوكة العاملة لنقل البضائع (1900) شاحنة خلال سنة 2017 بأنخفاض بلغ نسبته (13.6%) عن سنة 2016 التي كان عددها (2200) شاحنة بسبب انخفاض التعاقد مع الشركات الأهلية العاملة وكما مبين في جدول 25 .
- 6. الإيرادات المتحققة من نقل البضائع بالشاحنات (غير المملوكة)**  
بلغت الإيرادات المتحققة من نقل البضائع بواسطة الشاحنات غير المملوكة (5368) مليون دينار سنة 2017 بزيادة بلغت نسبتها (137.3%) عن سنة 2016 التي كانت قيمتها (2262) مليون دينار بسبب ارتفاع نسبة العمل للشاحنات غير المملوكة عن الشاحنات المملوكة لعزوف سواق الشاحنات المملوكة من الدخول لتحميل مادة السماد كونها مكيسة ولفرض مبالغ مالية للتحميل والتفريغ إضافة الى عدم التزام وزارات الدولة بالتعاقد بالعمل مع الشركة في نقل البضائع بالشاحنات المملوكة وقيامهم بالتعاقد المباشر مع شركات القطاع الخاص دون الرجوع الى الشركة وكما مبين في جدول 25 .
- 7. كمية البضاعة المنقولة بالشاحنات (غير المملوكة)**  
بلغت كمية البضاعة المنقولة بالشاحنات غير المملوكة (509) ألف طن خلال سنة 2017 بأنخفاض بلغت نسبته (26.8%) عن سنة 2016 التي كانت كميتها (695) ألف طن وكما مبين في جدول 25 .
- 8. عدد النقلات لكميات البضائع والمواد الأخرى**  
بلغ عدد النقلات لكميات البضائع والمواد الأخرى (21606) نقلة منها (8814) نقلة بواسطة الشاحنات المملوكة و (12792) نقلة بواسطة الشاحنات غير المملوكة وكما مبين في جدول 30 .
- 9. عدد المركبات المملوكة للشركة**  
بلغ عدد المركبات المملوكة للشركة (1024) مركبة ومنها بلغ عدد سيارات الركاب (136) سيارة وعدد سيارات الحمل (886) سيارة وعدد الدراجات النارية (2) دراجة وكما مبين في جدول 26 .
- 10. عدد العاملين**  
بلغ عدد العاملين (2707) عامل خلال سنة 2017 بأنخفاض بلغت نسبته (14.4%) عن سنة 2016 حيث كان خلالها عدد العاملين (3161) عامل ويعزى سبب الانخفاض الى التقاعد والاستقالة وإنهاء الخدمات والوفاة والنقل للعاملين وكما مبين في جدول 35 .

المصدر : وزارة النقل / الشركة العامة لنقل المسافرين والوفود والشركة العامة للنقل البري

الشركة العامة

لنقل المسافرين والوفود

**General Company for Travelers and  
Delegates Transportation**





اجمالي اعداد الحافلات والشاحنات الموجودة والعاملة و اجمالي الإيرادات والايرادات الاخرى لنشاط النقل البري في القطاع العام  
للشركة العامة لنقل المسافرين والوفود والشركة العامة للنقل البري للسنوات (2013- 2017)

Total number of existing and operating buses and Total of revenues and other trucks for the Land transportation activity for the general sector of the General Company for Travelers and Delegates Transportation and the General Company for Land Transportation for (2013-2017)

Table (1)

جدول (1)

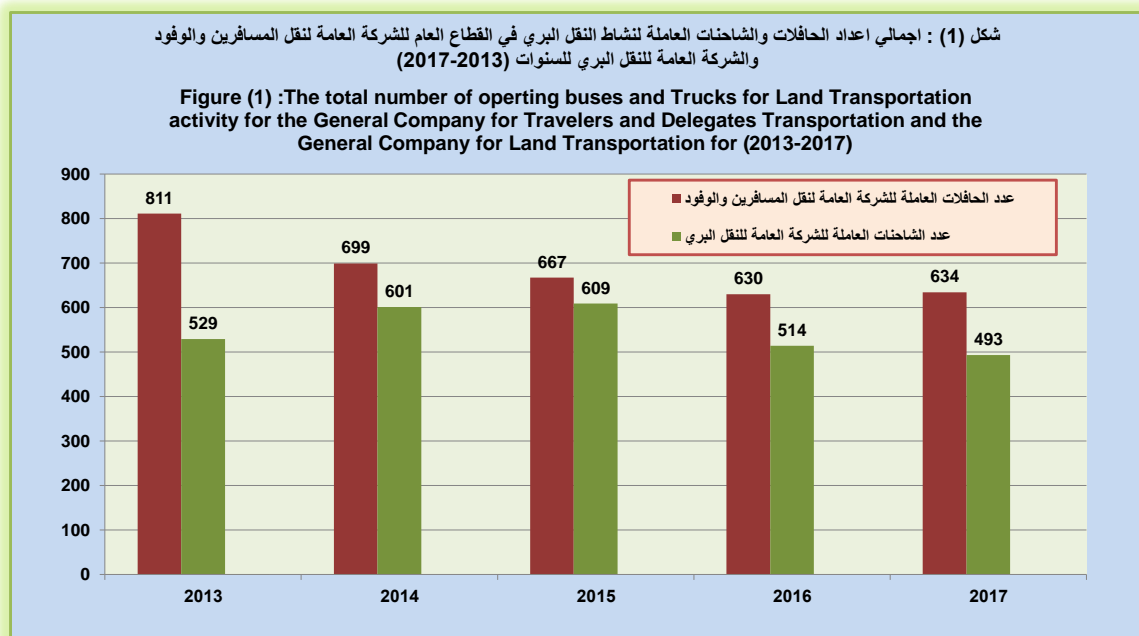
السنة	عدد حافلات الشركة العامة لنقل المسافرين والوفود			عدد شاحنات الشركة العامة للنقل البري			اجمالي الإيرادات والايرادات الاخرى للشركة العامة للنقل البري (مليون دينار)
	الموجودة	العاملة	نسبة العاملة الى الموجودة %	الموجودة	العاملة	نسبة العاملة الى الموجودة %	
Year	Existing	operating	Percentage of operating to existing%	Existing	operating	Percentage of operating to existing%	Total of revenues and other The General Company for Land Transportation (million ID)
2013	1,019	811	79.6	1,174	529	45.1	78,718
2014	1,277	699	54.7	704	601	85.4	71,773
2015	1,219	667	54.7	696	609	87.5	57,616
2016	1,175	630	53.6	687	514	74.8	44,298
2017	*1,656	634	38.3	** 677	493	72.8	52,015

\* And included (481) buses under cancelling , broken down and stopped

\* وتشمل (481) حافلة تحت الشطب وعاطلة ومتوقفة

\*\* And included (184) truck under cancelling , broken down and stopped

\*\* وتشمل (184) شاحنة تحت الشطب وعاطلة ومتوقفة



اجمالي المؤشرات التحليلية للشركة العامة لنقل المسافرين والوفود للسنوات (2017-2013)

Total Analytical Indicators of the General Company for Travelers and Delegates Transportation for (2013-2017)

Table (2)

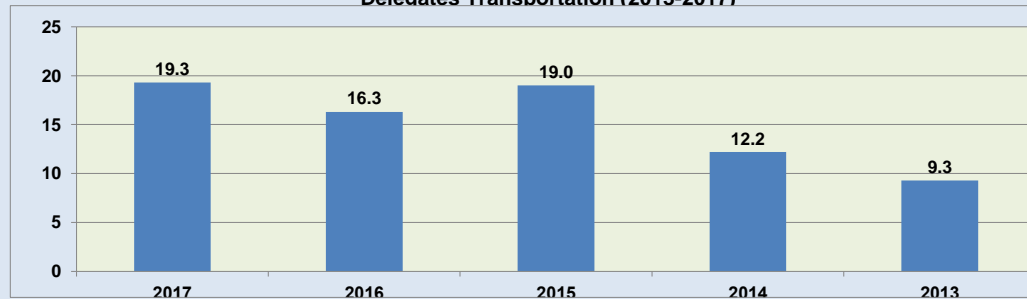
جدول (2)

السنة	عدد الحافلات Number of Buses	المسافة المقطوعة (الف كيلو متر)	عدد ساعات الإشتغال (الف ساعة)	عدد العاملين	عدد الركاب والمسافرين والوفود (مليون)	قيمة الإيرادات المتحققة من النقل للشركة العامة لنقل المسافرين والوفود (مليون دينار)	نفقات التشغيل (مليون دينار)
Year	العاملة operating	Distance (thousand km)	Number of operating Hours (Thousand hours)	Number of employees	Number of passengers, travelers and delegates (million)	The value of the income earned of General Company for Travelers and Delegates Transportation(million ID)	Employment expenses(million ID)
2013	1,019	5,605	395	3,919	9.3	30,289	42,073
2014	1,277	2,174	398	3,691	12.2	33,895	50,763
2015	1,219	6,724	2,131	3,432	19.0	34,189	53,101
2016	1,175	9,214	8,984	3,132	16.3	25,907	28,459
2017	1,656	13,308	9,484	2,762	19.3	26,246	27,429
نسبة التغير السنوي % (2016-2017) (2017)	41.0	44.4	5.6	11.8-	18.4	1.3	3.6-
Annual percentage of change % (2016-2017)							
معدل النمو السنوي المركب % (2017 - 2013) Compound growthrate Annual % (2013-2017)	12.9	24.1	121.4	-8.4	20.0	-3.5	10.1-

Note: there is a transfer of (7,886,389) visitors to the holy places , (118,260) popular mobilization , volunteers and (2,096,746) for the displaced people (free transport non-remunerated)

ملاحظة : إضافة ذلك يوجد نقل (7,886,389) راكب لزوار الأماكن المقدسة (نقل باجر) و (118,260) راكب لمتطوعي الحشد الشعبي و (2,096,746) راكب للنزحين (نقل مجاني بدون اجر)

شكل (2): عدد الركاب والمسافرين والوفود للشركة العامة لنقل المسافرين والوفود للسنوات (2017-2013)  
Figure (2): Number of passengers Travelers and Delegates of the General Company For Travelers and Delegates Transportation (2013-2017)



عدد العاملين حسب الاختصاص والجنس في الشركة العامة لنقل المسافرين والوفود لسنة 2017

Number of Employees of the General Company for Travelers and Delegates Transportation by specification and gender for 2017

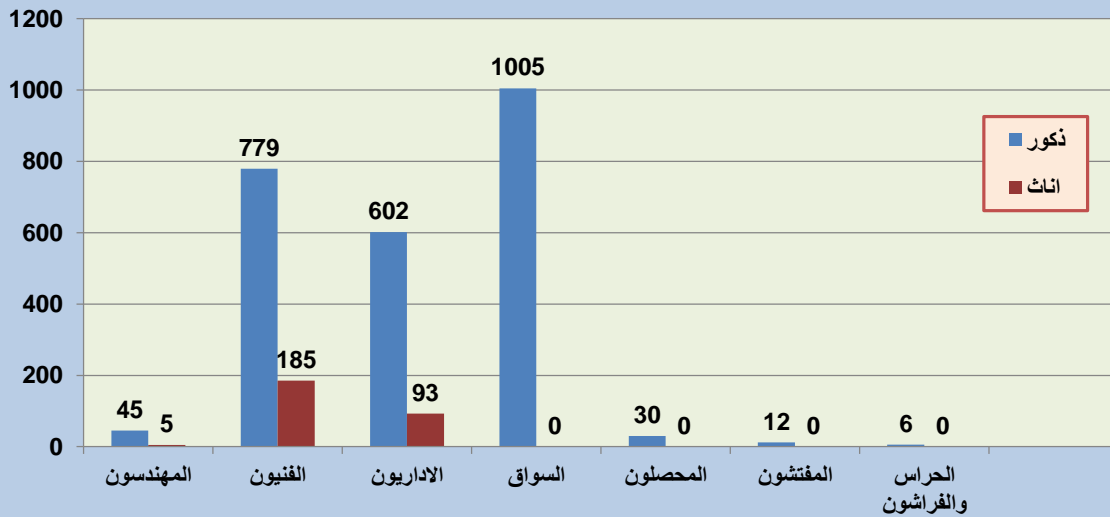
Table (3)

جدول (3)

Specification	عدد العاملين			الاختصاص
	المجموع Total	Number of Employees		
		اناث Female	ذكور Male	
Engineers	50	5	45	المهندسون
Technicians	964	185	779	الفنيون
Administrators	695	93	602	الاداريون
Drivers	1,005	0	1,005	السواق
Collectors	30	0	30	المحصلون
Inspectors	12	0	12	المفتشون
Guards & Cleaners	6	0	6	الحراس والفراشون
<b>Total</b>	<b>2,762</b>	<b>283</b>	<b>2,479</b>	<b>المجموع</b>

شكل (3): عدد العاملين حسب الاختصاص والجنس في الشركة العامة لنقل المسافرين والوفود لسنة 2017

Figure(3): Number of employees of the General Company for Travelers and Delegates Transportation by specification and gender for 2017



عدد العاملين حسب الاختصاص والفئات العمرية والجنس في الشركة العامة لنقل المسافرين والوفود لسنة 2017

Number of employees of the General Company for Travelers and Delegates Transportation by Jurisdiction and age and gender for 2017

Table (4)

جدول (4)

Age groups	المجموع الكلي			61 فأعلى		60 - 51		50 - 41		40 - 31		30 - 21		الفئات العمرية
	Grand total			61more		51- 60		41-50		31- 40		21-30		
Jurisdiction	المجموع	اناث	ذكور	اناث	ذكور	اناث	ذكور	اناث	ذكور	اناث	ذكور	اناث	ذكور	الاختصاص
	Total	Female	Male	Female	Male	Female	Male	Female	Male	Female	Male	Female	Male	
Engineers	50	5	45	0	0	0	7	1	30	4	8	0	0	المهندسون
Technicians	964	185	779	0	5	6	73	111	167	31	340	37	194	الفنيون
Administrators	695	93	602	7	11	5	45	67	225	8	230	6	91	الاداريون
Drivers	1,005	0	1,005	0	0	0	86	0	360	0	459	0	100	السواق
Collectors	30	0	30	0	0	0	6	0	9	0	15	0	0	المحصلون
Inspectors	12	0	12	0	0	0	0	0	5	0	7	0	0	المفتشون
Guards & Cleaners	6	0	6	0	0	0	2	0	3	0	1	0	0	الحراس والفراشون
Total	2,762	283	2,479	7	16	11	219	179	799	43	1,060	43	385	المجموع

عدد العاملين حسب المستوى العلمي والجنس في الشركة العامة لنقل المسافرين والوفود لسنة 2017

Number of employees the General Company for Travelers and Delegates Transportation by the educational level and gender for 2017

Table (5)

جدول (5)

المجموع الكلي Grand total			ماجستير		بكالوريوس		دبلوم		اعدادية		متوسطة		ابتدائية فما دون	
			Master		Bachelor		Diploma		Preparatory		Intermediate		Primary less	
المجموع Total	اناث Female	ذكور Male	اناث Female	ذكور Male	اناث Female	ذكور Male	اناث Female	ذكور Male	اناث Female	ذكور Male	اناث Female	ذكور Male	اناث Female	ذكور Male
2,762	283	2,479	1	1	76	183	49	245	76	379	12	5	69	1,666

عدد الحافلات الموجودة والعاملة وعدد المقاعد الكلي وعدد المقاعد في الحافلة الواحدة وعدد الحافلات حسب النوع في الشركة العامة لنقل المسافرين والوفود لسنة 2017

Number of existing and operating buses , total number of seats for one bus and the number of buses by type of the Generad company for travelers and delegates transportation for 2017

Table (6)

جدول (6)

Details	عدد الحافلات حسب النوع		عدد المقاعد في الحافلة الواحدة		عدد المقاعد الكلي *		العدد	التفاصيل
	No . of buses by type		No . Of seats to one bus		total number of seats			
	ذات الطابقين	ذات الطابق	ذات الطابقين	ذات الطابق	ذات الطابقين	ذات الطابق		
	Two floors	one floor	Two floors	one floor	Two floors	one floor	Number	
Existing	581	1,075	88	45	51,128	48,375	1,656	الموجودة
operating	257	377	88	45	22,616	16,965	634	العاملة

\* Total number of seats = No. of seats for one bus x No . Of buses by type

\* عدد المقاعد الكلي = عدد المقاعد في الحافلة الواحدة x عدد الحافلات حسب النوع

معدل عدد الحافلات العاملة والمقاعد والخطوط واطوالها حسب الشهر (داخل محافظة بغداد) للشركة العامة لنقل المسافرين والوفود لسنة 2017

Average number of operating buses, Seats and Lengths of lines by month of the General Company for Travelers and Delegates Transportation in Baghdad for 2017

Table (7)

جدول (7)

Details	اطوال الخطوط (كم) **	عدد الخطوط	مجموع المقاعد للحافلات العاملة*	معدل عدد الحافلات العاملة على الخطوط (حافلات ذات الطابقين)	التفاصيل
	Lengths of lines (km) **	Number of lines	Number of seats of the operating busses*	Average number of operating buses (Buses with tow floors)	
January	495	33	22,352	254	كانون الثاني
February	375	25	18,568	211	شباط
March	345	23	18,480	210	آذار
April	345	23	18,568	211	نيسان
May	345	23	18,656	212	آيار
June	315	21	18,040	205	حزيران
July	330	22	17,688	201	تموز
August	315	21	17,688	201	آب
September	315	21	16,104	183	ايلول
October	300	20	15,488	176	تشرين الاول
November	270	18	15,488	176	تشرين الثاني
December	360	24	15,488	176	كانون الاول

\* Number of seats of the operating busses = Average number of actually operating buses with lines (buses with tow floors) × No.of seats for one buse(buses with two floors) of (88) seats .

\* مجموع المقاعد للحافلات العاملة = معدل عدد الحافلات العاملة على الخطوط (حافلات ذات الطابقين) × عدد المقاعد في الحافلة الواحدة (ذات الطابقين) وهو (88) مقعد .

Average line length among areas inside Baghdad is (15) Km

معدل طول الخط بين المناطق داخل بغداد هو (15) كم للرحلة الواحدة .

\*\* Lengths of lines = Number of lines × 15

\*\* اطوال الخطوط = عدد الخطوط × 15

معدل عدد الحافلات العاملة والمقاعد والخطوط واطوالها للشركة العامة لنقل المسافرين والوفود (بين بغداد والمحافظات) حسب الشهر لسنة 2017

Average number of operating buses, Seats and Lengths of lines of the General Company for Travelers and Delegates Transportation (between Baghdad and governorates) by month for 2017

Table (8)

جدول (8)

Details	اطوال الخطوط ** (كم)	عدد الخطوط	مجموع المقاعد للحافلات العاملة *	معدل عدد الحافلات العاملة فعلا حسب الخطوط (حافلات ذات الطابق)	التفاصيل
	Lengths of lines (km) **	Number of lines	Number of seats of the working busses*	Average number of operating buses (Buses with one floors)	
January	1,780	5	14,850	330	كانون الثاني
February	1,424	4	15,210	338	شباط
March	1,424	4	14,265	317	اذار
April	1,424	4	14,400	320	نيسان
May	1,424	4	14,265	317	آيسار
June	1,424	4	14,265	317	حزيران
July	1,424	4	13,815	307	تموز
August	1,424	4	13,815	307	اب
September	1,424	4	14,670	326	ايلول
October	1,780	5	15,660	348	تشرين الأول
November	1,780	5	14,805	329	تشرين الثاني
December	1,780	5	15,210	338	كانون الاول

\* Number of seats of the operating busses = Average number of operating buses by lines (Buses with one floor) x No. of seats for one bus (bus with one floor) (of (45) seats).

\* مجموع المقاعد للحافلات العاملة = معدل عدد الحافلات العاملة فعلا حسب الخطوط (حافلات ذات الطابق) x عدد المقاعد في الحافلة الواحدة (ذات الطابق) وهو (45) مقعد .

Average Lengths of line between Baghdad and the rest of governorates (356)km.

معدل طول الخط بين بغداد وبقية المحافظات (356) كم .

\*\* Lengths of lines = Number of lines x 356

\*\* اطوال الخطوط = عدد الخطوط x 356

عدد حافلات الشركة العامة لنقل المسافرين والوفود حسب الماركة وسنة الصنع كما في 2017/12/31

Number of buses of the General Company For Travelers and Delegates Transportation by brands and year of manufacturing as in 31/12/2017

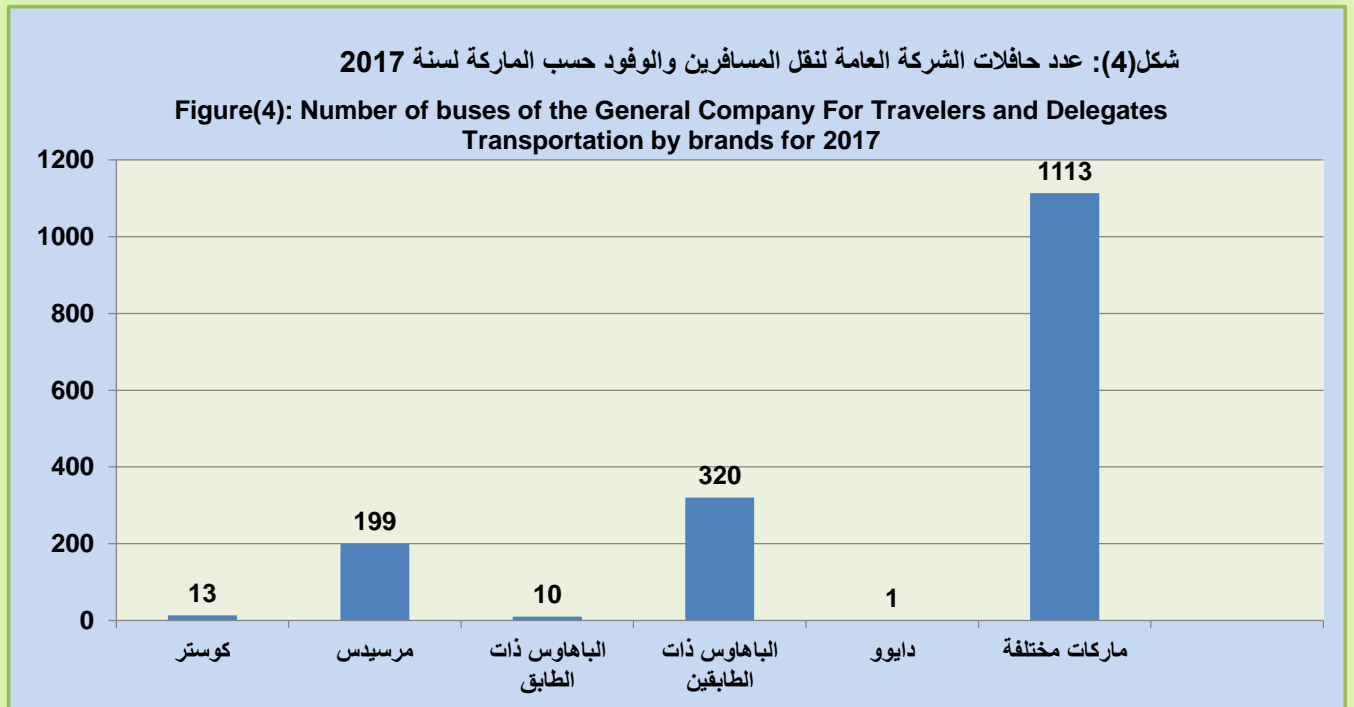
Table (9)

جدول (9)

المجموع Total	الماركة Brands						سنة الصنع Manufacturing year
	ماركات مختلفة	دايوو	الباهاوس ذات الطابقين	الباهاوس ذات الطابق	مرسيدس	كوستر	
	various brands	Daewoo	Bahaws with 2 floors	Bahaws with one floor	Mercedes	Coaster	
1,113	1,113	-	-	-	-	-	2010 فاقل
111	-	1	-	-	98	12	2011
172	-	-	60	10	101	1	2012
260	-	-	260	-	-	-	2013
1,656	1,113	1	320	10	199	13	Total / المجموع

(-) Unavailable data

عدم توفر البيانات (-)





عدد الركاب المنقولين والمسافة المقطوعة وعدد ساعات الاشتغال والايرادات المتحققة حسب الشهر (داخل محافظة بغداد) لحافلات الشركة العامة لنقل المسافرين والوفود لسنة 2017

Number of passengers, distance operating hours and revenues by month(in Baghdad)The buses of the General Company For Travelers and Delegates Transportation for 2017

جدول (10) Table (10)

Details	الايرادات المتحققة (مليون دينار)	ساعات الاشتغال (الف ساعة)	المسافة المقطوعة (الف كم)	عدد الركاب (الف)	التفاصيل
	Revenues (million ID)	operating hours (Thousand hours)	Distance (Thousand Km)	Number of passengers (Thousand)	
January	327	49	87	926	كانون الثاني
February	334	51	66	868	شباط
March	368	50	60	1,114	آذار
April	411	51	60	1,451	نيسان
May	337	51	60	817	ايار
June	354	49	55	1,033	حزيران
July	299	48	58	103	تموز
August	289	48	55	1,049	اب
September	247	44	55	943	ايلول
October	291	42	53	1,058	تشرين الاول
November	456	42	47	3,626	تشرين الثاني
December	229	42	63	3,626	كانون الاول
<b>Total</b>	<b>3,942</b>	<b>567</b>	<b>719</b>	<b>16,614</b>	<b>المجموع</b>

Average price of ticket for internal transport is (500) ID . معدل سعر التذكرة للنقل الداخلي (500) دينار .

عدد المسافرين والوفود المنقولين والمسافة المقطوعة وعدد ساعات الاشتغال والايرادات المتحققة حسب الشهر للنقل (بين محافظة بغداد والمحافظات الأخرى) لحافلات الشركة العامة لنقل المسافرين والوفود لسنة 2017

Number of passengers and delegates, distance operting hours and revenues by month to transport (between Baghdad and other governorates) The buses of the General Company For Travelers and Delegates Transportation for 2017

جدول (11) Table (11)

Details	الايرادات المتحققة (مليون دينار)	ساعات الاشتغال (الف ساعة)	المسافة المقطوعة (الف كم)	عدد المسافرين والوفود (الف)	التفاصيل
	Revenues (million ID)	operting hours (Thousand hours)	Distance (Thousand Km)	Number of Travelers and Delegates (Thousand)	
January	706	79	178	85	كانون الثاني
February	836	81	142	90	شباط
March	933	76	142	3	آذار
April	804	77	142	4	نيسان
May	784	76	142	3	ايار
June	408	76	142	2	حزيران
July	594	74	142	5	تموز
August	946	74	142	5	اب
September	887	78	142	5	ايلول
October	844	84	178	3	تشرين الاول
November	889	79	178	3	تشرين الثاني
December	1,480	81	178	77	كانون الاول
<b>Total</b>	<b>10,111</b>	<b>935</b>	<b>1,848</b>	<b>285</b>	<b>المجموع</b>

Average price of ticket for travelers Transportation to the governorates is (11000) ID . معدل سعر التذكرة لنقل المسافرين للمحافظات (11000) دينار .

عدد المسافرين والوفود المنقولين والمسافة المقطوعة وعدد ساعات التشغيل والايرادات المتحققة للنقل (بين محافظة بغداد والمحافظات الأخرى) وحسب مسار الخط لحافلات الشركة العامة لنقل المسافرين والوفود لسنة 2017

Number of passengers and delegates, distance operting hours and revenues to transport (between Baghdad and other governorates) by line directionThe buses of the General Company For Travelers and Delegates Transportation for 2017

Table (12)

جدول (12)

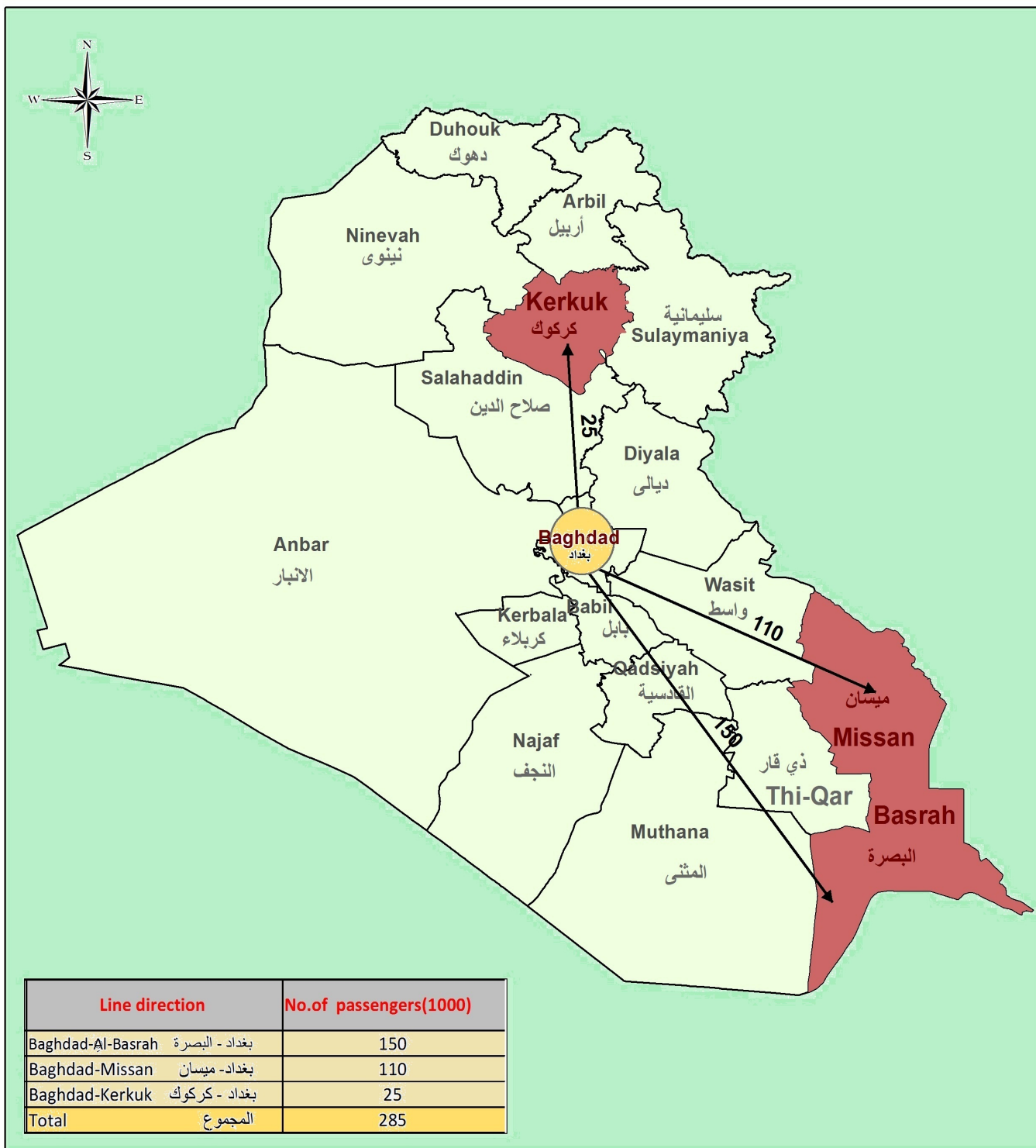
Line Direction	الايرادات المتحققة (مليون دينار)	ساعات التشغيل (الف ساعة)	المسافة المقطوعة (الف كم)	عدد المسافرين والوفود (الف)	مسار الخط
	Revenues (million ID)	Working hours (Thousand hours)	Distance Crossed (Thousand Km)	Number of Travelers & Delegates(Thousand)	
Baghdad-Al-Basrah	5,115	511	900	150	بغداد - البصرة
Baghdad-Missan	3,000	313	690	110	بغداد - ميسان
Baghdad-Kerkuk	1,996	111	258	25	بغداد - كركوك
Baghdad-Ninevah (qayeara)*	0	0	0	0	بغداد - نينوى (قيارة)*
Baghdad-AL-Kaim *	0	0	0	0	بغداد - القائم *
<b>Total</b>	<b>10,111</b>	<b>935</b>	<b>1,848</b>	<b>285</b>	<b>المجموع</b>

\* The line is not used due to unsafe situation

\* الخط موجود ولكن لايعمل بسبب سوء الاوضاع الامنية

Map (1)

عدد المسافرين والوفود المنقولين بين محافظه بغداد والمحافظات الاخرى وحسب مسار الخط للشركة العامه لنقل المسافرين والوفود لسنة 2017 بالالف مسافر  
**The Number of Passengers Transported Delegations between Baghdad Governorate and other Governorates  
 Of The Line General Company For Traveller And Delegates Transportation  
 for 2017 Thousand Passengers**



1:5,390,000

0 55 110 220 330 440 Kilometers

Production GIS center/Central Statistical Organization

Source:-Transport statistics and Directorate of communication

This map is not consider as an official document for administrative boundaries but for census purpose only

انتاج مركز نظم المعلومات الجغرافية

المصدر:- مديرية احصاءات النقل والاتصالات

لا تعتمد هذه الخارطة كوثيقة رسمية بالنسبة للحدود الادارية وانما لاغراض التعداد فقط

معدل عدد الحافلات الموجودة والعاملة وعدد المسافرين والمسافة المقطوعة وعدد ساعات الاشتغال والايرادات المتحققة حسب الشهر لحافلات الشركة العامة لنقل المسافرين والوفود (لنقل الدولي) لسنة 2017

Average number of Buses existing and operating cars for (international transportation) , Number of passengers , Distance crossed and operating hours and Revenues by month The buses of the General Company For Travelers and Delegates Transportation for 2017

Table (13)

جدول (13)

التفاصيل	معدل عدد الحافلات الموجودة والعاملة للنقل الدولي	عدد المسافرين (الف)	المسافة المقطوعة (الف كم)	ساعات الاشتغال (الف ساعة)	الايرادات المتحققة (مليون دينار)
التفاصيل	Average number of Buses existing and operating cars for international transportation	Number of passengers in (Thousand)	Distance crossed in (Thousand Km)	operating hours in (Thousand hour)	Revenues in ( million ID)
كانون الثاني	32	2	26	170	80
شباط	32	5	65	330	72
آذار	32	10	130	530	92
نيسان	32	7	91	450	597
ايار	32	9	117	540	82
حزيران	32	5	65	350	46
تموز	32	6	78	420	92
اب	32	4	52	280	133
ايلول	32	11	143	520	68
تشرين الاول	32	16	208	1,220	83
تشرين الثاني	32	13	179	910	83
كانون الاول	32	23	299	1,338	150
المجموع		111	1,453	7,058	1,578

Note: The international transport halted and the pure transfer totals tourism Zurbatiyah Port (Port border) and Baghdad International Airport to the holy places

ملاحظة: النقل الدولي متوقف ويقتصر عمله على نقل المجاميع السياحية من منفذ زرباطية (منفذ حدودي) ومطار بغداد الدولي الى العتبات المقدسة

معدل عدد السيارات الموجودة والعاملة وعدد المسافرين والمسافة المقطوعة وعدد ساعات الاشتغال والايادات المتحققة حسب الشهر لسيارات الشركة العامة لنقل المسافرين والوفود (لنقل الوفود) لسنة 2017

Average number of existing and operating cars for for transporting delegates , Number of passengers and Distance operating hours and Revenues by month the cars of the General Company For (Travelers and Delegates) Transportation for 2017

Table (14)

جدول (14)

التفاصيل	الايادات المتحققة (مليون دينار)	ساعات الاشتغال (الف ساعة)	المسافة المقطوعة (الف كم)	عدد المسافرين (الف)	معدل عدد السيارات الموجودة والعاملة لنقل الوفود	
Details	Revenues in (million ID)	operating hours in (Thousand hours)	Distance crossed in (Thousand Km)	Number of passengers in (Thousand)	Average number of existing and operating cars transporting of delegated	
January	686	60	600	149	62	كانون الثاني
February	780	68	680	171	58	شباط
March	700	60	600	150	58	اذار
April	746	70	700	174	58	نيسان
May	768	72	720	180	58	آيار
June	646	72	720	179	58	حزيران
July	1,248	102	1,028	254	58	تموز
August	1,075	86	860	216	58	اب
September	1,035	88	880	218	73	ايلول
October	892	76	760	189	73	تشرين الاول
November	1,031	86	880	217	75	تشرين الثاني
December	1,008	84	860	213	75	كانون الاول
<b>Total</b>	<b>10,615</b>	<b>924</b>	<b>9,288</b>	<b>2,310</b>		<b>المجموع</b>

عدد السيارات الخاصة بقسم الوفود للشركة العامة لنقل المسافرين والوفود لسنتي (2016-2017)

Number of cars that belong to the delegates division of the General Company for Travellers and Delegates for (2016-2017)

Table (15)

جدول (15)

الإيرادات (مليون دينار)	عدد الركاب	operating out of the divisin	العامة خارج القسم	المتوقفة	المسروقة	تحت الشطب	العاطلة	العامة	الموجودة	السنة
		خدمات خارج الشركة	خدمات داخل الشركة							
Revenues in (million ID)	Number of passengers	Services out side the Company	Services inside the Company	Stopped	Stolen	Under cancelling	Brokendown	operating	Existing	Year
7,018	1,973	-	60	280	2	108	-	121	571	2016
10,615	3,210	-	-	-	-	-	451	128	579	2017

(-) Unavailable data

(-) عدم توفر البيانات

عدد سيارات الشركة العامة لنقل المسافرين والوفود (حسب النوع وسعة المقاعد ونوع الحمولة) لسنة 2017

Number of cars of the General Company For Travelers and Delegates Transportation (by type and capacity of the seats and type of load)for the year 2017

Table (16)

جدول (16)

Type	Capacity of the seats and type of load	عدد Number	سعة المقاعد ونوع الحمولة	النوع
Passenger cars	Saloon + station	580	مقعد (7 - 4)	صالون + استيشن
	Field	225	مقعد (9 - 7)	حقلية
	Bus	13	مقعد (14 - 10)	باص
<b>Total Passenger cars</b>		<b>818</b>		<b>مجموع سيارات الركاب</b>
Load cars	Pick - up and van (1 - 2) ton	15	طن (2 - 1)	بيكب وفان
	Lorry sachi (ashoak layland) (5) ton	5	طن (5)	لوري شاصي (اشواك لايلند)
	Lorry sachi (24 more) ton	2	طن (24 فأكتر)	لوري شاصي
	Lorry - Tanker (10000 less) Litre	15	طن (10000 فأكقل) لتر	لوري حوضية تانكر
<b>Total Load cars</b>		<b>37</b>		<b>مجموع سيارات الحمل</b>
Cars of special specificati ons	Crane rescue	2		كرين انقاذ
	Puller rescue	3		ساحية انقاذ
	Moving repair vehicle	1		ورشة تصليح متنقلة
<b>Total cars of special specifications</b>		<b>6</b>		<b>مجموع سيارات ذات المواصفات خاصة</b>
<b>Grand total cars</b>		<b>861</b>		<b>المجموع الكلي للسيارات</b>

عدد العاملين وتعويضاتهم في الشركة العامة لنقل المسافرين والوفود لسنتي (2016-2017)

Number of employees and their compensations of the General Company For Travelers and Delegates Transportation for (2016-2017)

Table (17)

جدول (17)

تعويضات المشغلين (الف دينار)	نقل عاملين	تجهيزات العاملين	*الرواتب والاجور	عدد العاملين	السنة
Compensations of (Thousand ID)Employees	Transportion of Employees	supplies of workers	*Salaries and Wages	Number of employees	Year
19,240,292	0	0	19,240,292	3,132	2016
19,151,611	0	0	19,151,611	2,762	2017

Salaries and Wages +company share from retire ments

\* الرواتب والاجور + حصة الشركة من التقاعد

قيمة الإيرادات المتحققة للشركة العامة لنقل المسافرين والوفود لسنة 2017 (الف دينار)

Value of revenues of the General Company for Travellers and Delegates Transportation for 2017 (thousand ID)

Table (18)

جدول (18)

Typed Revenue	القيمة Value	نوع الإيراد
Revenue from transport services	26,245,717	*إيرادات خدمات النقل
Avariety of services revenue	430,287	إيرادات خدمات متنوعة
Revenue renting of fixed rentals (excluding lands)	745,732	إيراد ايجار موجودات ثابتة (عدا الاراضي)
Revenue of Hiring Others	772,768	إيراد تشغيل للغير
Grand total of revenues (production)	28,194,504	المجموع الكلي للإيرادات (قيمة الانتاج)

\* Grand total of revenues in tables (10,11,13,14)

\* هو حاصل جمع الإيرادات في جدول (10:11:13:14)

قيمة المستلزمات السلعية للشركة العامة لنقل المسافرين والوفود لسنة 2017 (الف دينار)

Value of commodity inputs of the General Company for Travelers and Delegates Transportation for 2017(thousand ID)

جدول (19) Table (19)

Commodity Inputs	القيمة Value	المستلزمات السلعية
Fuel and lubricants	3,124,817	الوقود والزيوت
Spareparts	1,790,612	الادوات الاحتياطية
Miscellaneous	86,898	المتنوعات
Water and Electricity	44,574	المياه والكهرباء
<b>Total Commodity Inputs</b>	<b>5,046,901</b>	<b>مجموع المستلزمات السلعية</b>

قيمة المستلزمات الخدمية للشركة العامة لنقل المسافرين والوفود لسنة 2017 (الف دينار)

Value of service inputs of the General Company for Travelers and Delegates Transportation for 2017(thousand ID)

جدول (20) Table (20)

Service Inputs	القيمة Value	المستلزمات الخدمية
Maintenance Services	61,749	خدمات الصيانة
propaganda , printing and hospitality	10,786	دعاية وطبع وضيافة
The transport, dispatch and communications	581,812	نقل وايفاد واتصالات
Fixed assets lease	26,821	استئجار موجودات ثابتة
Subscriptions and affilions	2,857	اشتراكات وانتماءات
Variuos service expenses	88,726	مصرفات خدمية متنوعة
<b>Total Service Inputs</b>	<b>772,751</b>	<b>مجموع المستلزمات الخدمية</b>



قيمة الإيرادات التحويلية والإيرادات الأخرى للشركة العامة لنقل المسافرين والوفود لسنة 2017 (الف دينار)

Value of Transformational variety and Other Income of the General Company for Travelers And Delegates Transportation for 2017 (thousand ID)

Table (21)

جدول (21)

Taped of Revenue	القيمة	نوع الإيراد
	Value	
Transformational variety	247,079	إيرادات تحويلية
Other revenues	630,706	إيرادات أخرى
<b>total</b>	<b>877,785</b>	<b>المجموع</b>

قيمة المصروفات والمصروفات الأخرى للشركة العامة لنقل المسافرين والوفود لسنة 2017 (الف دينار)

Value of expenses and other expenses of the General Company for Travelers And Delegates Transportation for 2017(thousand ID)

Table (22)

جدول (22)

Kind of expenses	القيمة	نوع المصروفات
	Value	
Salaries and Wages	19,151,611	الرواتب والأجور
Commodity Inputs	5,046,901	المستلزمات السلعية
Service Inputs	772,751	المستلزمات الخدمية
Depreciations	19,944,354	اندثارات
Purchases for the purpose of selling	10,331	مشتريات بضائع لغرض البيع
Taxes and fees	815	ضرائب ورسوم
Other Expenses	872,195	مصروفات أخرى
<b>Total</b>	<b>45,798,958</b>	<b>المجموع</b>

قيمة الإيرادات والمصروفات للشركة العامة لنقل المسافرين والوفود حسب الشهر لسنة 2017 (مليون دينار)

Value of revenues and Expenses of the General Company For Travelers and Delegates Transportation by month for 2017(million ID)

Table (23)

جدول (23)

Month	مجموع المصروفات **	مجموع الإيرادات *	الشهر
	Total Expenses	Total Revenues	
January	2,609	2,431	كانون الثاني
February	2,233	2,183	شباط
March	2,341	2,064	آذار
April	2,147	2,201	نيسان
May	2,266	2,190	ايار
June	1,969	1,450	حزيران
July	2,139	2,757	تموز
August	2,189	3,165	أب
September	1,898	2,396	ايلول
October	2,008	2,423	تشرين الأول
November	2,001	2,650	تشرين الثاني
December	2,055	3,162	كانون الأول
<b>Total</b>	<b>25,855</b>	<b>29,072</b>	<b>المجموع</b>

\* Grand total table (18.21)

\* هو حاصل جمع جدول (18.21).

\*\* Grand total table (23) excluding annual depreciations(19944thousand)

\*\* هو حاصل جمع جدول (22) عدا الاندثار السنوي (19944الف)

الشركة العامة للنقل البري

**General Company for Land  
Transportation**



عدد الشاحنات (المملوكة) للشركة العامة للنقل البري وكمية البضاعة المنقولة والاييرادات المتحققة من النقل  
للسنوات (2017 - 2013)

Number of trucks (owned) of the General Company for Land Transportation , quantity of transported goods and revenues earned from transportation for (2013-2017)

Table (24)

جدول (24)

السنة	عدد الشاحنات الموجودة	عدد الشاحنات العاملة	بضائع منقولة ومواد أخرى (الف طن)	قيمة الايرادات المتحققة من النقل للشركة العامة للنقل البري (مليون دينار)
year	Number of existing trucks	Number of operating trucks	Transported goods and other materials (thousand ton)	The value of revenue of the General Company for Land Transportation (million ID)
2013	1,174	529	449	19,294
2014	704	601	386	14,337
2015	696	609	354	16,893
2016	687	514	299	9,575
2017	677	493	334	11,184

عدد الشاحنات (غير المملوكة) للشركة العامة للنقل البري وكمية البضاعة المنقولة والاييرادات المتحققة من النقل  
لسنتي (2017-2016)

Number of trucks (non-owned) of the General Company for Land Transportation , quantity of transported goods transported and revenues earned from transportation for (2016-2017)

Table (25)

جدول (25)

السنة	عدد الشاحنات العاملة	بضائع منقولة ومواد أخرى (الف طن)	قيمة الايرادات المتحققة من النقل للشركة العامة للنقل البري (مليون دينار)
Year	Number of operating trucks	transported goods and other material (Thousand ton)	The value of revenue of the General Company for Land Transportation(million ID)
2016	2,200	695	2,262
2017	1,900	509	5,368

عدد المركبات للشركة العامة للنقل البري (حسب النوع وسعة المقاعد ونوع الحمولة) لسنة 2017

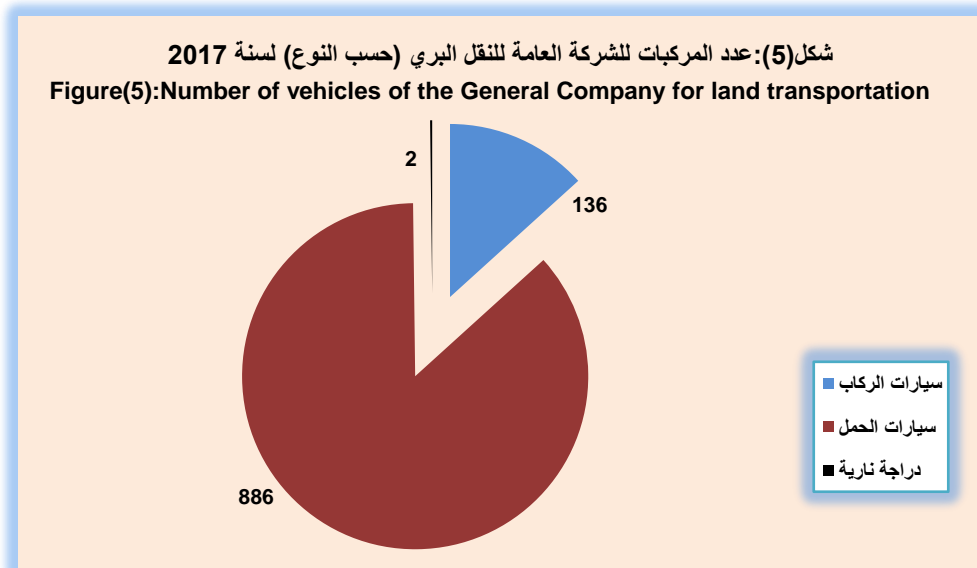
Number of vehicles of the General Company for Land Transportation (by type and capacity of seats and type of load) for the year 2017

Table (26)

جدول (26)

Type	Capacity of seats and type of load	العدد Number	سعة المقاعد ونوع الحمولة	النوع
Passenger cars	Saloon + station	45	(7 - 4) مقعد	صالون + استيشن
	Field	20	(9 - 7) مقعد	حقلية
	Bus	71	(14 - 10) مقعد	باص
<b>Total Passengers cars</b>		<b>136</b>		<b>مجموع سيارات الركاب</b>
Load cars	Pick - up and van	103	(2 - 1) طن	بيكب وفان
	Lorry sachi (ashoak layland)	87	(5) طن	لوري شاصي (اشواك لايلند)
	Lorry sachi	677	(24 فأكثر) طن	لوري شاصي
	Lorry - Tanker	19	(10000 فأقل) لتر	لوري حوضية تانكر
<b>Total Load cars</b>		<b>886</b>		<b>مجموع سيارات الحمل</b>
Motorcycle		2	(1) مقعد	دراجة نارية
<b>Grand total Number of vehicles</b>		<b>1,024</b>		<b>المجموع الكلي للمركبات</b>

شكل(5): عدد المركبات للشركة العامة للنقل البري (حسب النوع) لسنة 2017  
Figure(5): Number of vehicles of the General Company for land transportation



نشاطات الشركة العامة للنقل البري للفترة من 2017/1/1 ولغاية 2017/12/31 النشاط التخصصي حسب الشهر وكمية البضائع والمواد الاخرى المنقولة

The activities of the General Company for Land Transportation from 1/1/2017 till 31/12/2017, specialist activity by month, the amount of goods and other materials transported

Table (27)

جدول (27)

Details	المتحقق (الفعلي) لسنة 2017 Achievement for 2017(actual)	نسبة المتحقق / المخطط (%)	كمية البضائع والمواد الاخرى المنقولة المخططة لسنة 2017 (طن)	التفاصيل
	كمية البضائع والمواد الاخرى المنقولة (طن)	Achievement ratio/planned (%)	The amount of goods and other materials transported that planned for 2016 (ton)	
January	47,365	50	95,166	كانون الثاني
February	60,943	64	95,166	شباط
March	59,590	63	95,166	آذار
April	66,571	70	95,166	نيسان
May	53,833	57	95,166	ايار
June	13,000	14	95,166	حزيران
July	78,546	83	95,166	تموز
August	116,034	122	95,166	اب
September	75,557	79	95,166	ايلول
October	86,642	91	95,166	تشرين الاول
November	61,421	65	95,166	تشرين الثاني
December	123,659	130	95,166	كانون الاول
<b>Total</b>	<b>843,161</b>	<b>74</b>	<b>1,141,992</b>	<b>المجموع</b>

نوع وكمية البضائع والمواد الاخرى المنقولة بواسطة الشاحنات (المملوكة) والجهة المستفيدة ومسار الخط وعدد النقلات للشركة العامة للنقل  
البري من 2017/1/1 ولغاية 2017/12/31

The amount and type of goods and other materials transported by truck (owned), the beneficiary agencies agency the line direction and the number of moves of the General Company for Land Transportation from 1/1/2017 until 31/12/2017

Table (28)

جدول (28)

Type of goods and other materials	The beneficiary agency	Line direction	عدد النقلات No. of moves	كمية البضائع والمواد الايخرى المنقولة (طن) Amount of transported goods and other materials(ton)	مسار الخط	الجهة المستفيدة	نوع البضائع والمواد الاخرى
Wheat	Ministry of Trade Public Company for Grain Processing	From Umm Qasr port to all governorates	2,983	117,002	من ميناء ام قصرالى المحافظات كافة	وزارة التجارة الشركة العامة لتجارة الحبوب	حنطة
Cas	Diala Governorate police Ministry of Transportation of the General Company for Land Transportation	From shuaiba to the branches of the shura and From Baghdad to Diala	281	10,079	من الشعيبية الى فروع الشركة ومن محافظة بغداد الى محافظة ديالى	شرطة محافظة ديالى وزارة النقل الشركة العامة للنقل البري	كاز
Electricity equipments transfers	Ministry of Electricity	From Umm Qasr port to all governorates	250	8,805	من ميناء ام قصرالى المحافظات كافة	وزارة الكهرباء	معدات كهربائية
local Wheat	Ministry of Trade Public Company for Grain Processing	Between governorates	1,954	78,001	بين المحافظات	وزارة التجارة الشركة العامة لتجارة الحبوب	حنطة محلية
Oil equipment	Ministry of water Resonrces	From governorat AL-Basrah to Northern Rumaila	147	4,420	من محافظة البصرة الى الرميلة الشمالية	وزارة الموارد المائية	معدات نفطية
Election materials	Independent High Electoral Commission	From Baghdad International Airport to Central Bank of Iraq	319	13,243	من مطار بغداد الدولي الى البنك المركزي العراقي	المفوضية العليا للانتخابات	مواد انتخابات
Variety materials	Different views	Between governorates	108	4,474	بين المحافظات	جهات مختلفة	مواد متنوعة
Edible oil	Ministry of Trade Public Company for Foodstuff Trading	From Umm Qasr port to Baghdad International Airport	463	12,964	من ميناء ام قصرالى المحافظات كافة	وزارة التجارة الشركة العامة لتجارة المواد الغذائية	زيت الطعام
Computer containers and supplies	Petka Company	From Umm Qasr port to all governorates	4	119	من ميناء ام قصرالى مطار بغداد الدولي	شركة بتكا	حاويات ولوازم حاسبات
Military equipment	Ministry of Defense	From Umm Qasr port to all governorates	373	10,451	من ميناء ام قصرالى المحافظات كافة	وزارة الدفاع	معدات عسكرية
Rice	Ministry of Trade Public Company for Grain Processing	From Umm Qasr port to all governorates	1,868	72,060	من ميناء ام قصرالى المحافظات كافة	وزارة التجارة الشركة العامة لتجارة الحبوب	رز
Cutting equipment	Commercial Transport	From Umm Qasr port to all governorates	9	252	من ميناء ام قصرالى المحافظات كافة	نقل تجاري	معدات قطع
Seeds	Ministry of Trade State Company for Foodstuff Supplying	From shalamjan to Northern Rumaila	37	1,442	من الشلامجة الى الرميلة الشمالية	وزارة الزراعة الشركة العامة للتجهيزات الزراعية	بذور
Structures	Commercial Transport	Between governorates	18	656	بين المحافظات	نقل تجاري	هياكل
Total			8,814	333,968	المجموع		

نوع وكمية البضائع والمواد الأخرى المنقولة بواسطة الشاحنات (غير المملوكة) والجهة المستفيدة ومسار الخط وعدد النقلات للشركة العامة للنقل البري من  
2017/1/1 ولغاية 2017/12/31

The amount and type of goods and other materials transported by truck , (non-owned), the beneficiary agency, the line direction and the number of moves of the General Company for Land Transportation  
from 1/1/2017 until 31/12/2017

Table (29)

جدول (29)

Type of goods and other materials	The beneficiary agency	Line direction	عدد النقلات No. of moves	كمية البضائع والمواد الأخرى المنقولة (طن) Amount of transported goods and other materials(ton)	مسار الخط	الجهة المستفيدة	نوع البضائع والمواد الأخرى
Wheat	Ministry of Trade Public Company for Grain Processing	From Umm Qasr port to all governorates	1,194	48,613	من ميناء ام قصر الى المحافظات كافة	وزارة التجارة الشركة العامة لتجارة الحبوب	حنطة
Internal transfers	Ministry of Electricity	From Umm Qasr port to all governorates	256	8,960	من ميناء ام قصر الى المحافظات كافة	وزارة الكهرباء	معدات كهربائية
Internal transfers	Ministry of Electricity	Between governorates	265	9,275	بين المحافظات	وزارة الكهرباء	معدات كهربائية
Wheat	Ministry of Trade Public Company for Grain Processing	Between governorates	545	22,835	بين المحافظات	وزارة التجارة الشركة العامة لتجارة الحبوب	حنطة
Fertilizers	Ministry of Trade State Company for Foodstuff Supplying	From khur Al - zubair to all governorates	5,344	213,691	من خور الزبير الى المحافظات كافة	وزارة الزراعة الشركة العامة للتجهيزات الزراعية	اسمدة
Rice	Ministry of Trade Public Company for Grain Processing	From Umm Qasr port to all governorates	4,844	191,360	من ميناء ام قصر الى المحافظات كافة	وزارة التجارة الشركة العامة لتجارة الحبوب	رز
Edible oil	Ministry of Trade State Company for Foodstuff Trading	From Umm Qasr port to all governorates	46	1,309	من ميناء ام قصر الى المحافظات كافة	وزارة التجارة الشركة العامة لتجارة المواد الغذائية	زيت الطعام
Variety materials	Private Sector	Between governorates	298	13,152	بين المحافظات	جهات مختلفة	مواد متنوعة
<b>Total</b>			<b>12792</b>	<b>509195</b>			<b>المجموع</b>



عدد النقلات وكمية البضائع والمواد الأخرى المنقولة بواسطة الشاحنات (المملوكة وغير المملوكة) حسب الأشهر للشركة العامة للنقل البري لسنة 2017

Number of moves and The amount of goods and other materials transported bay trucks (operating and non-owned)by month of the General Company for Land Transportation for 2017

Table (30)

جدول (30)

Details	كمية البضائع والمواد الأخرى المنقولة (طن)			عدد النقلات			التفاصيل
	المجموع الكلي	The amount of goods and other materials transported that (ton)		المجموع الكلي	No. of moves		
		الشاحنات غير المملوكة	الشاحنات المملوكة		الشاحنات غير المملوكة	الشاحنات المملوكة	
Grand total	trucks(non-owned)	operating trucks	Grand total	trucks(non-owned)	operating trucks		
January	47,365	36,218	11,147	1,183	892	291	كانون الثاني
February	60,943	34,721	26,222	1,553	870	683	شباط
March	59,590	35,013	24,577	1,490	881	609	آذار
April	66,571	38,311	28,260	1,678	939	739	نيسان
May	53,833	34,338	19,495	1,492	852	640	أيار
June	13,001	9,944	3,057	346	255	91	حزيران
July	78,546	46,012	32,534	2,067	1,167	900	تموز
August	116,034	77,233	38,801	2,979	1,966	1,013	أب
September	75,558	44,502	31,056	1,933	1,115	818	أيلول
October	86,643	51,244	35,399	2,206	1,286	920	تشرين الأول
November	61,421	17,583	43,838	1,543	439	1,104	تشرين الثاني
December	123,658	84,076	39,582	3,136	2,130	1,006	كانون الأول
<b>Total</b>	<b>843,163</b>	<b>509,195</b>	<b>333,968</b>	<b>21,606</b>	<b>12,792</b>	<b>8,814</b>	<b>المجموع</b>

عدد العاملين حسب الاختصاص والجنس في الشركة العامة للنقل البري لسنة 2017

Number of Employees of the General Company for Land Transportation for by specification and gender for 2017

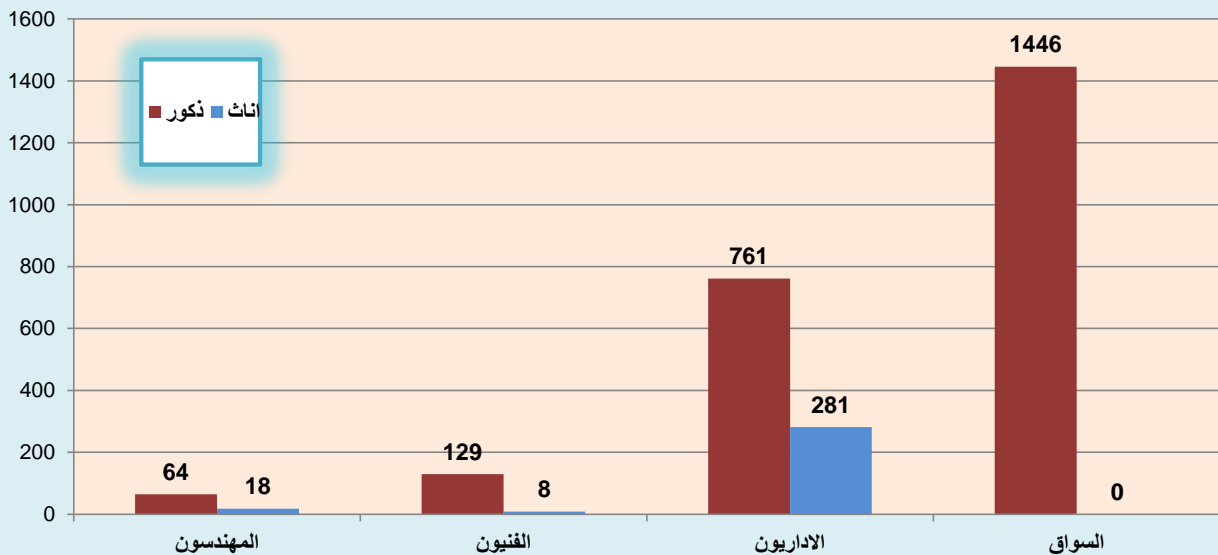
Table (31)

جدول (31)

Specification	عدد العاملين			الاختصاص
	المجموع Total	Number of employees		
		اناث Female	ذكور Male	
Engineers	82	18	64	المهندسون
Technicians	137	8	129	الفنيون
Administrators	1,042	281	761	الاداريون
Drivers	1,446	0	1,446	السواق
<b>Total</b>	<b>2,707</b>	<b>307</b>	<b>2,400</b>	<b>المجموع</b>

شكل(6): عدد العاملين حسب الاختصاص والجنس في الشركة العامة للنقل البري لسنة 2017

Figure(6): Number of Employees of the General Company for Land Transportation for by specification and gender for 2017



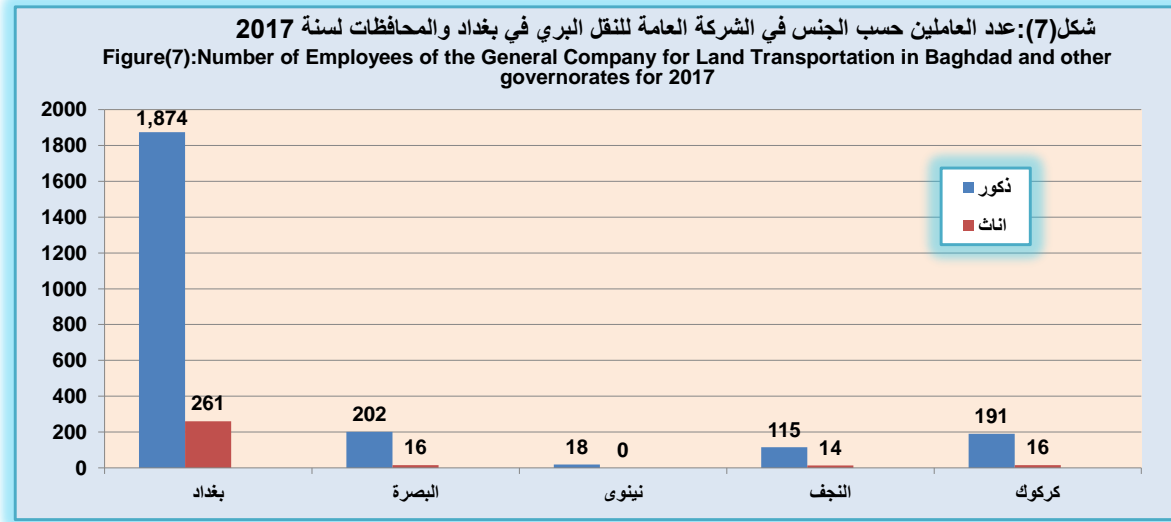
عدد العاملين حسب الجنس في الشركة العامة للنقل البري في بغداد والمحافظات لسنة 2017

Number of Employees of the General Company for Land Transportation in Baghdad and governorates for 2017

Table (32)

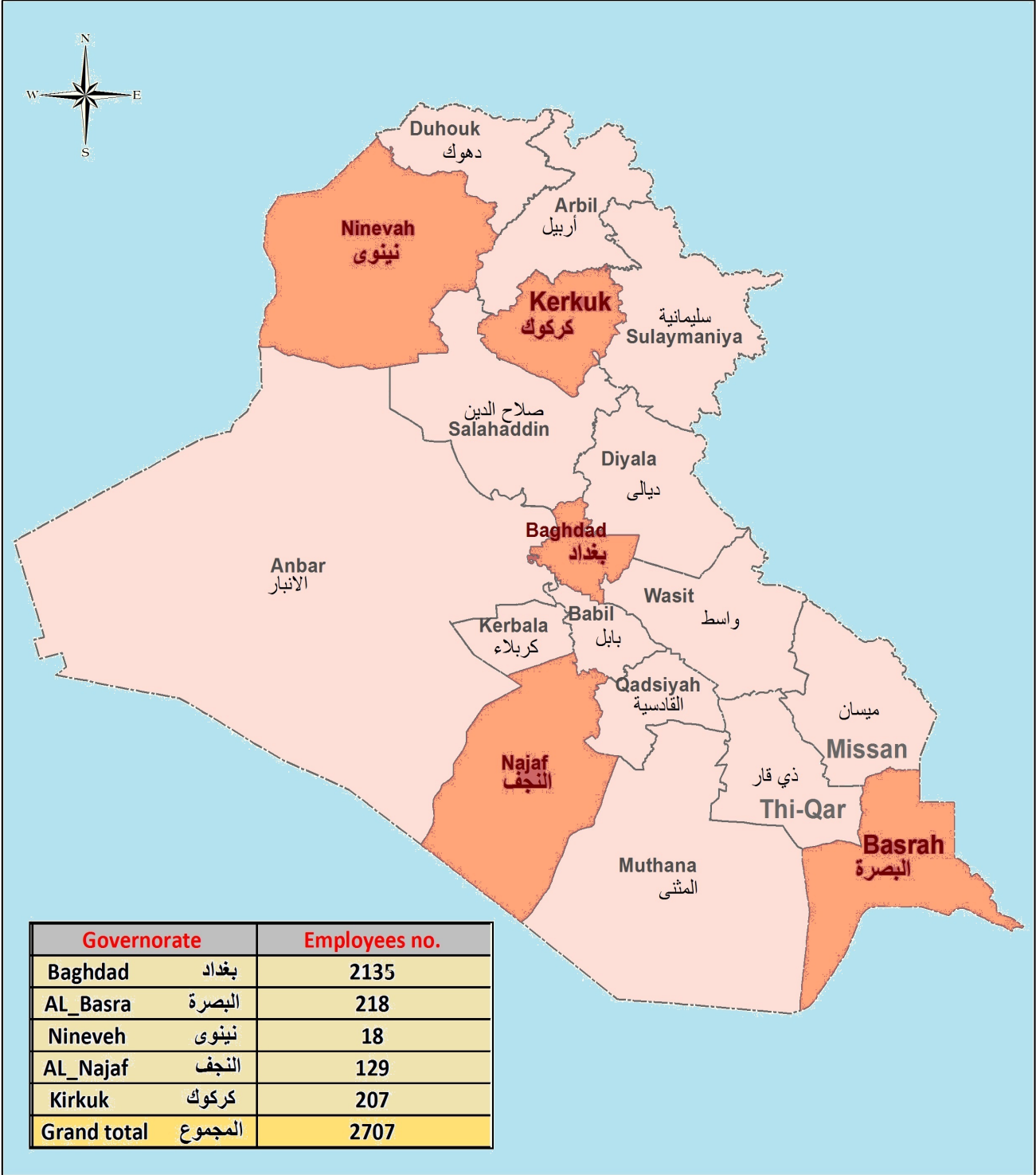
جدول (32)

المجموع الكلي	Total		Kirkuk كركوك		AL-Najaf النجف		Nineveh نينوى		Basra البصرة		Baghdad بغداد						
	اناث	ذكور	اناث	ذكور	اناث	ذكور	اناث	ذكور	اناث	ذكور	اناث	ذكور					
المجموع	Female	Male	Total	Female	Male	Total	Female	Male	Total	Female	Male	Total	Female	Male			
2,707	307	2,400	207	16	191	129	14	115	18	0	18	218	16	202	2,135	261	1,874



Map (2)

عدد العاملين في الشركة العامة للنقل البري في بغداد والمحافظات لسنة 2017  
 Number Of Employees Of The General Company For Land Transporatation In  
 Baghdad And Governorates For 2017



1:5,390,000

0 55 110 220 330 440 Kilometers

Production GIS center/Central Statistical Organization

Source:-Transport statistics and Directorate of communication

This map is not consider as an official document for administrative boundaries but for census purpose only

انتاج مركز نظم المعلومات الجغرافية

المصدر:- مديرية احصاءات النقل والاتصالات

لا تعتمد هذه الخارطة كوثيقة رسمية بالنسبة للحدود الادارية وانما لأغراض التعداد فقط

عدد العاملين حسب الاختصاص والفئات العمرية والجنس في الشركة العامة للنقل البري لسنة 2017

Number of employees of the General Company for Land Transportation by by Jurisdiction and age and gender for 2017

Table (33)

جدول (33)

Age groups	المجموع الكلي		61 فأعلى		60-51		50-41		40-31		30-21		الفئات العمرية	
	Grand total		61 and more		51-60		41-50		31-40		21-30			
Jurisdiction	المجموع	اناث	ذكور	اناث	ذكور	اناث	ذكور	اناث	ذكور	اناث	ذكور	اناث	ذكور	الاختصاص
	Total	Female	Male	Female	Male	Female	Male	Female	Male	Female	Male	Female	Male	
Engineers	82	18	64	1	4	0	14	2	28	9	11	6	7	المهندسون
Technicians	137	8	129	0	2	1	29	4	67	0	26	3	5	الفنيون
Administrators	1,042	281	761	9	37	65	175	102	318	86	170	19	61	الاداريون
Drivers	1,446	0	1,446	0	91	0	599	0	580	0	166	0	10	السواق
Total	2,707	307	2,400	10	134	66	817	108	993	95	373	28	83	المجموع

عدد العاملين حسب المستوى العلمي والجنس في الشركة العامة للنقل البري لسنة 2017

Number of employees of the General Company for Land Transportation by the educational level and gender for 2017

Table (34)

جدول (34)

المجموع الكلي		ماجستير		دبلوم عالي		بكالوريوس		دبلوم		اعدادية		متوسطة		ابتدائية		دون الابتدائية		
Grand total		Master.D		High Diploma		Bachelor		Diploma		Prparatory		Intermediate		Primary		No certificate		
المجموع	اناث	ذكور	اناث	ذكور	اناث	ذكور	اناث	ذكور	اناث	ذكور	اناث	ذكور	اناث	ذكور	اناث	ذكور		
Grand total	Female	Male	Female	Male	Female	Male	Female	Male	Female	Male	Female	Male	Female	Male	Female	Male		
2,707	307	2,400	2	2	1	1	134	327	48	205	72	308	23	289	21	1,215	6	53

عدد العاملين وتعويضاتهم في الشركة العامة للنقل البري لسنتي (2016 - 2017)

Number of employees and their compensations of the General Company for Land Transportation for (2016 - 2017)

Table (35)

جدول (35)

تعويضات المشتغلين (الف دينار)	نقل عاملين	تجهيزات العاملين	*الرواتب والاجور	عدد العاملين	السنة
Compensations of (Thousand ID)Employees	Transporti on of Employees	supplies of workers	*Salaries and wages	Number of employees	Year
30,280,811	0	0	30,280,811	3,161	2016
29,678,030	0	0	29,678,030	2,707	2017

\*Salaries and Wages + company share from retire ments

\* الرواتب والاجور + حصة الشركة من التقاعد

قيمة الإيرادات المتحققة للشركة العامة للنقل البري لسنة 2017 (الف دينار)

The value of the revenue of the General Company for Land Transportation for 2017 (Thousand ID)

Table (36)

جدول (36)

Revenue	القيمة Value	نوع الإيراد
Revenue of the goods transferring	16,551,651	* إيرادات خدمات النقل
Miscellaneous revenues	48,056	إيرادات متنوعة
Avariety of services revenue (Manafist sales revenue for agents)	9,120	إيرادات خدمات متنوعة (إيراد بيع منافيسيت للوكلاء)
Other revenues	34,045,447	إيرادات اخرى
Revenue renting of fixed rentals (excluding lands)	3,600	إيراد ايجار موجودات ثابتة (عدا الاراضي)
<b>Total</b>	<b>50,657,874</b>	<b>المجموع</b>

\* Including revenues of trucks owned by the company and revenue of trucks not owned by the company(operating income for others)

\* من ضمنها ايراد الشاحنات المملوكة للشركة وإيراد الشاحنات غير المملوكة للشركة (إيراد التشغيل للغير)

قيمة المستلزمات السلعية للشركة العامة للنقل البري لسنة 2017 (الف دينار)

The value of the commodity requirements of the General Company for Land Transportation for 2017(thousand ID)

Table (37)

جدول (37)

commodity requirements	القيمة Value	المستلزمات السلعية
Fuel and lubricants	3,257,877	الوقود والزيوت
Spareparts	18,910	الادوات الاحتياطية
miscellaneous	339,881	المتنوعات
Water and Electricity	49,559	المياه والكهرباء
<b>Total commodity requirements</b>	<b>3,666,227</b>	<b>مجموع المستلزمات السلعية</b>

قيمة المستلزمات الخدمية للشركة العامة للنقل البري لسنة 2017 (الف دينار)

The value of service requirements of the General Company for Land Transportation for 2017(thousand ID)

Table (38)

جدول (38)

Service Inputs	القيمة Value	المستلزمات الخدمية
Maintenance Services	24,935	خدمات الصيانة
propaganda , printed and hospitality	15,207	دعاية وطبع وضيافة
The transfer , dispatch and communications	115,109	نقل وايفاد واتصالات
Fixed asset lease	209,946	استئجار موجودات ثابتة
Variuos service expenses	689,703	مصروفات خدمية متنوعة
Subscriptions and affilions	3,608	اشراكات وانتماءات
Research and testing services	100,000	خدمات ابحاث وتجارب
<b>Total of service Inputs</b>	<b>1,158,508</b>	<b>مجموع المستلزمات الخدمية</b>

قيمة الإيرادات التحويلية والإيرادات الأخرى للشركة العامة للنقل البري لسنة 2017 (الف دينار)  
The value of other revenues of the General Company for Land Transportation for  
2017(thousand ID)

جدول (39) Table (39)

Type of Revenues	القيمة Value	نوع الإيرادات
Transformational variety	183,701	الإيرادات التحويلية
Other Income	1,133,355	إيرادات أخرى
Revenue of Financial Investments	40,000	إيرادات استثمارات مالية
<b>total</b>	<b>1,357,056</b>	<b>المجموع</b>

قيمة المصروفات والمصروفات الأخرى للشركة العامة للنقل البري لسنة 2017 (الف دينار)

The value of expenses and other expenses of the General Company for Land Transportation  
for 2017(thousand ID)

جدول (40) Table (40)

Type of expenses	القيمة Value	نوع المصروفات
Salaries and wages	29,678,030	الرواتب والاجور
Commodity requirements	3,666,227	المستلزمات السلعية
Service requirements	1,158,508	المستلزمات الخدمية
Consumption	3,710,286	اندثارات
Miscellaneous Transformational expenses	6,000	مصروفات تحويلية متنوعة
Other Expenses	105,094	مصروفات أخرى
<b>Total</b>	<b>38,324,145</b>	<b>المجموع</b>



قيمة الإيرادات والمصروفات للشركة العامة للنقل البري حسب الشهر لسنة 2017 (مليون دينار)

The value of revenues and Expenses of the General Company for Land Transportation by month for 2017(million ID)

Table (41)

جدول (41)

Month	** مجموع المصروفات	* مجموع الإيرادات	الشهر
	Total expenses**	Total revenues*	
January	2,755	3,427	كانون الثاني
February	3,199	3,912	شباط
March	3,221	4,017	آذار
April	3,525	4,543	نيسان
May	3,105	4,049	ايار
June	3,070	3,770	حزيران
July	3,231	4,281	تموز
August	3,809	5,252	آب
September	3,438	4,557	ايلول
October	3,581	4,460	تشرين الاول
November	2,946	3,908	تشرين الثاني
December	2,444	5,839	كانون الاول
<b>Total</b>	<b>38,324</b>	<b>52,015</b>	<b>المجموع</b>

\* Grand total table (36:39)

\* حاصل جمع جدول (36:39)

\*\* Grand total table(40)

\*\* حاصل جمع جدول (40)

### **3. revenue from the transportation of goods by truck (owned)**

Revenues from the transport of goods by truck amounted to (11184) million dinars in 2017, an increase of 16.8% over 2016 which amounted to (9575) million dinar due to achievement of about 100% of the planned amount of revenues for the operational plan for 2017 as shown in [table 24](#).

### **4. Quantity of goods transported by truck (owned)**

The amount of goods transported by trucks owned by (334) thousand tons during the year 2017, an increase of (11.7%) for the year 2016, which was the quantity (299) thousand tons as shown in [Table 24](#)

### **5 . Number of operating trucks for goods transporting (non-owned)**

The number of non-owned trucks operating for the transport of goods reached (1900) trucks during 2017, a decrease of (13.6%) compared to 2016 which was (2200) trucks because of the low contract with the civil companies operating as shown in [Table 25](#).

### **6. Revenues from trucking (non-owned)**

Revenues from transport of goods by non-owned trucks amounted to (5368) million dinar in 2017, an increase of (137.3%) compared to 2016 which amounted to (2262) million dinar Due to the high rate of work for trucks not owned to the owned trucks Because of the reluctance of owned truck drivers to enter and loading of fertilizer as a quota and impose funds for loading and discharge in addition to the failure of the ministries of state to contract work with the company in the transport of goods by trucks owned and direct contracting with private sector companies without reference to the company and as shown in [Table 25](#).

### **7. Quantity of goods transported by truck (not owned)**

The quantity of goods transported by trucks not owned by (509) thousand tons during the year 2017, a decrease of (26.8%) for the year 2016, which was the quantity (695) thousand tons as shown in [Table 25](#)

### **8. Number of transfers of quantities of goods and other materials**

The number of transfers of goods and other materials (21606) of which (8814) shift by trucks owned and (12792) shift by trucks not owned and as shown in [Table 30](#).

### **9. Number of vehicles owned by the company**

The number of vehicles owned by the company (1024) vehicles, including the number of passenger cars (136) cars and the number of vehicles (886) cars and the number of motorcycles (2) bicycle as shown in [Table 26](#).

### **10. Number of employees**

The number of employees reached (2707) workers during the year 2017, a decrease of (14.4%) compared to the year 2016, during which the number of employees (3161), and the reason for the decline to retirement and resignation and termination of services and death and transportation of workers as shown in [Table 35](#).

**Source: Ministry of Transport / General Company for Passenger Transport, Delegations and General Company for Land Transport**

#### **4-The income from transport services**

Revenues from transport services amounted to million dinar (26,246) million in 2017, an increase of 1.3% compared to 2016, amounting to million dinar 25,907 million due to the increase in the number of double decker buses and the increase in the number of passengers (Paid Transfer for visitors to holy shrines). As shown in [Table 2](#).

#### **5-The distance travelled for buses operating**

The number of buses in operation reached 13,308 thousand km in 2017, an increase of 44.4% over the year 2016, which was 9214 thousand kilometers due to the assignment of the company to the exceptional large duties of transporting visitors to the holy sites and displaced people and popular mobilization volunteers as shown in [Table 2](#).

#### **6-The number of hours of work for buses operating**

The number of working hours for working buses reached (9484) thousand hours in 2017, an increase of (5.6%) compared to the year 2016 which was (8984) thousand hours because of the assignment of the company to perform exceptional duties in transporting large visitors to the holy sites and displaced people and popular mobilization volunteers as shown in [Table 2](#)

#### **7-The number of employees**

The number of employees reached (2762) workers for the year 2017, recording a decrease of (11.8%) compared to the year 2016 which was (3132) workers due to retirement, resignation and termination of services, death and transportation of workers as shown in [Table 2](#).

#### **8 -The total number of passenger cars owned by company**

The number of cars owned by the company (861) cars, including the number of passenger cars (818) cars and the number of vehicles (37) car and the number of cars with special specifications (6) car and as shown in [Table 16](#).

### **Main indicators / general company of land transport**

#### **1. The number of trucks for goods transferring(Owned)**

The number of trucks for the transport of goods (owned) was (677) in 2017, a decrease of (1.5%) compared to 2016 number of (687) trucks due to the existence of (184) trucks under cancellation ·non-operated and stopped as shown in [Tables 1 and 24](#).

#### **2. The number of trucks to transport goods sub-working contingent-owned**

The number of trucks operating for the transport of owned goods reached (493) in 2017, a decrease of (4.1%) compared to the year 2016 which was (514) trucks due to the existence of (21) trucks under cancellation, non-operated and stopped in addition to the suspension of some lines to poor security conditions, (72.8%) of the total number of trucks currently in use, as shown in [Table 24](#).

## Definitions and concepts:

- 1. Operating Buses:** Means the working media owned by the General Company for passenger and delegations, which was already working on the internal and external.
- 2. Passengers transferred:** The total number of people transported by buses operating on various itineraries except the driver.
- 3. Mileage:** means the number of kilometers traveled by the bus on various internal and external routes
- 4. Work hours:** The duration of the bus in its internal and external flights on different lines.
- 5. Workers compensation:** It is a return on Labor including wages, cash and in-kind benefits paid to all employees for services they provide.
- 6. Automated manifest:** It is system that works using the Internet is the transfer of data and information in places cut Almnafist (border crossings) and carried over from the place of private storage (Server) where control staff in the General Company for Land Transport can access this information and display them directly (Online) on the monitoring screen (Monitoring).
- 7. GPS:** A vehicle tracking system

## Key Indicators /the General Company for Passenger Transport and Delegations

### **1- The number of available buses**

The number of buses (1656) for the year 2017, including (1075) bus floor and (581) double decker bus with an increase of (41.0%) from the year 2016 (1175) buses to add (481) buses from the delegations section to the owners of the company after it was under cancellation and idle and stalled in addition to the existence of some buses to the owners of the company without a number and not registered with the public traffic Buses operating for this year accounted for 38.3% of the total number of buses, as shown in [Tables 1, 2 and 6](#).

### **2-The number of operating buses**

The number of buses operating (634) buses for the year 2017, which recorded a rise of (0.6%) compared to 2016, which was (630) bus working and as shown in [Table 2](#).

### **3-The number of passengers, passengers and delegations**

The number of passengers, passengers and delegations reached (19.3) million in 2017, and an increase of (18.4%) compared to 2016 was recorded in the number of passengers (16.3) million passengers due to increase in bus work (internal paid transfer between Baghdad International Airport and Ibn Firas Square) The opening of new lines of internal transport and the adoption of GPS technology and the operation of buses in the governorate of Basra on campus to support students and thus increase the capacity of passengers and as shown in [Table 2](#).

## **Introduction**

The CSO seeking to provide data and statistical indicators of activity of ground transportation for passengers and goods and delegations to meet the needs of planners, researchers and students, Therefore, the statistics of road transport activity for passengers, delegations and land transport were combined with a single report on the statistics of road transport activity in the public sector for passengers, delegations and goods, through which detailed statistical indicators are provided for this activity.

Transport is a vital and important service and one of the tributaries of the national economy in all countries in the world and in Iraq in particular, where the transport of different forms of importance is distinct from the rest of the elements of production involved in the industrial process is the construction of any economic activity and this means that the basis for the rest of economic activities and its absence means a failure to sustain production or to slow its growth and thus complete paralysis in the short term. Its presence means continuous production, maximization of profits and an increase in economic benefits in general and profitability in particular.

Transportation is the tool through which the market can be expanded and the use of human and material resources in moving the production process towards increasing production, improving its quality and moving goods and labor to places where it is most needed and beneficial Transport in Iraq occupies an important place in the national development process and in building the economic and social structure of the country.

Therefore, it plays the greatest role in the field of comprehensive economic development, which provides extensive services in the field of transport of people, goods and materials varied between cities and production sites and consumption Land transport is an important means of increasing reliance on it from year to year because of the flexibility and high responsiveness it has to meet the needs of the transport activity, whether for the transport of persons or for the transport of goods. Transport is the lifeblood of the developed countries for its distribution services to other activities With the developments in the global technology and to keep abreast of the development of the work at the border offices, studies were prepared to conclude the agreements (joint operation) with the other companies operating in the same jurisdiction. Most of the offices were operated by most of its offices to provide high quality technology and eliminate financial and administrative corruption. Automated at all border ports The General Company was also assigned to carry passengers and delegations with huge special duties in transporting pilgrims, pilgrims and pilgrims, transporting displaced persons and volunteers of the popular crowd (free transfer without pay). In addition, the company buses operated in Basra governorate in support of students, Both distance traveled and hours worked.

## **Methodology**

Statistical data are collected and updated in coordination and cooperation with the Ministry of Transport and General company passenger, delegates and company for road transport through annual tables prepared by the Directorate of Transport and Communications Statistics Which reflects the qualitative and financial activity of the company. The data received is audited by the employees of the Directorate in terms of accuracy, comprehensiveness and logic of the statistical figures as well as statistical analysis of the most important indicators. The report includes charts and explanatory maps of the indicators of the report and provides statistical indicators on the number of working buses and trucks, Transport of persons and goods, number of passengers transported on various internal and external lines, in addition to the most important economic indicators.

Table 27	The activities of the General Company for Land Transportation from 1/1/2017 till 31/12/2017, specialist activity by month, the amount of goods and other materials transported.....	25
Table 28	The amount and type of goods and other materials transported by truck (owned), the beneficiary agencies agency the line direction and the number of moves of the General Company for Land Transportation from 1/1/2017until 31/12/2017.....	26
Table 29	The amount and type of goods and other materials transported by truck , (non-owned), the beneficiary agency, the line direction and the number of moves of the General Company for Land Transportation from1/1/2017until 31/12/2017.....	27
Table 30	Number of moves and The amount of goods and other materials transported bay trucks (operating and non-owned)by month of the General Company for Land Transportation for 2017.....	28
Table 31	Number of Employees of the General Company for Land Transportation for by specification and gender for 2017.....	29
Table 32	Number of Employees of the General Company for Land Transportation in Baghdad and governorates for 2017.....	30
Table 33	Number of employees of the General Company for Land Transportation by Jurisdiction and age and gender for 2017	32
Table 34	Number of employees of the General Company for Land Transportation by the educational level and gender for 2017	32
Table 35	Number of employees and their compensations of the General Company for Land Transportation for (2016 – 2017)...	33
Table 36	The value of the revenue of the General Company for Land Transportation for 2017 (Thousand ID).....	33
Table 37	The value of the commodity require mentis of the General Company for Land Transportation for 2017(thousand ID)...	34
Table 38	The value of service requirements of the General Company for Land Transportation for (thousand ID)2017.....	34
Table 39	The value of other revenues of the General Company for Land Transportation for 2017(thousand ID).....	35
Table 40	The value of expenses and other expenses of the General Company for Land Transportation for 2017(thousand ID)...	35
Table 41	The value of revenues and Expenses of the General Company for Land Transportation by month for 2017(million ID)	36

## **Charts**

Figure:1	The total number of operating buses and Trucks for Land Transportation activity for the General Company for Travelers and Delegates Transportation and the General Company for Land Transportation for (2013-2017).....	5
Figure:2	Number of passengers Travelers and Delegates of the General Company For Travelers and Delegates Transportation (2013-2017).....	6
Figure:3	Number of employees of the General Company for Travelers and Delegates Transportation by specification and gender for 2017.....	7
Figure:4	Number of buses of the General Company For Travelers and Delegates Transportation by brands for 2017.....	12
Figure:5	Number of Cars and Motorcycle of the General Company for land transportation (by type) for 2017.....	24
Figure:6	Number of Employees of the General Company for Land Transportation for by specification and gender for 2017.....	29
Figure:7	Number of Employees of the General Company for Land Transportation in Baghdad and other governorates for 2017	30

## **List of Maps**

Map (1)	The Number of Passengers Transported Delegations Between Baghdad Governorate and other Governorates of The Line General Company For Traveler And Deletes Transportation For 2017(Thousand Passengers).....	15
Map (1)	Number of Employees of the General Company for Land Transportation in Baghdad and governorates for 2017.....	31

# Contents

Title	Page number
Introduction.....	1
Methodology.....	1
definitions and concepts.....	2
Key Indicators / the General Company for Travelers and Delegates Transportation.....	2-3
Key Indicators / the General Company for Land Transportation.....	3-4

## The contents of the tables

Table 1	Total number of existing and operating buses and Total of revenues and other and trucks for the Land transportation activity for the general sectary of the General Company for Travelers and Delegates Transportation and the General Company for Land Transportation for (2013-2017).....	5
Table 2	Total Analytical Indicators of the General Company for Travelers and Delegates Transportation for (2013-2017).....	6
Table 3	Number of Employees of the General Company for Travelers and Delegates Transportation by specification and gender for 2017.....	7
Table 4	Number of employees of the General Company for Travelers and Delegates Transportation by Jurisdiction and age and gender for 2017.....	8
Table 5	Number of employees the General Company for Travelers and Delegates Transportation by the educational level and gender for 2017.....	9
Table 6	Number of existing and operating buses , total number of seats for one bus and the number of buses by type of the General company for travelers and delegates transportation for 2017.....	9
Table 7	Average number of operating buses, Seats and Lengths of lines by month of the General Company for Travelers and Delegates Transportation in Baghdad for 2017.....	10
Table 8	Average number of operating buses, Seats and Lengths of lines of the General Company for Travelers and Delegates Transportation (between Baghdad and governorates)by month for 2017.....	11
Table 9	Number of buses of the General Company For Travelers and Delegates Transportation by brands and year of manufacturing as in 31/12/2017.....	12
Table 10	Number of passengers, distance operating hours and revenues by month(in Baghdad)The buses of the General Company For Travelers and Delegates Transportation for 2017.....	13
Table 11	Number of passengers and delegates, distance operating hours and revenues by month to transport (between Baghdad and other governorates) The buses of the General Company For Travelers and Delegates Transportation for 2017.....	13
Table 12	Number of passengers and delegates, distance operating hours and revenues to transport (between Baghdad and other governorates) by line direction The buses of the General Company For Travelers and Delegates Transportation for 2017.....	14
Table 13	Average number of Buses existing and operating cars for (international transportation) , Number of passengers , Distance crossed and operating hours and Revenues by month The buses of the General Company For Travelers and Delegates Transportation for 2017.....	16
Table 14	Average number of existing and operating cars for for transporting delegates , Number of passengers and Distance operating hours and Revenues by month the cars of the General Company For (Travelers and Delegates) Transportation for 2017.....	17
Table 15	Number of cars that belong to the delegates division of the General Company for Travelers and Delegates for (2016-2017).....	18
Table 16	Number of cars of the General Company For Travelers and Delegates Transportation (by type and capacity of the seats and type of load)for the year 2017.....	18
Table 17	Number of employees and their compensations of the General Company For Travelers and Delegates Transportation for (2016-2017).....	19
Table 18	Value of revenues of the General Company for Travelers and Delegates Transportation for 2017 (thousand ID).....	19
Table 19	Value of commodity inputs of the General Company for Travelers and Delegates Transportation for 2017(thousand ID).....	20
Table 20	Value of service inputs of the General Company for Travelers and Delegates Transportation for 2017(thousand ID)....	20
Table 21	Value of Transformational variety and Other Income of the General Company for Travelers And Delegates Transportation for 2017 (thousand ID).....	21
Table 22	Value of expenses and other expenses of the General Company for Travelers And Delegates Transportation for 2017(thousand ID).....	21
Table 23	Value of revenues and Expenses of the General Company For Travelers and Delegates Transportation by month for 2017(million ID).....	22
Table 24	Number of trucks (owned) of the General Company for Land Transportation , quantity of transported goods and revenues earned from transportation for (2013-2017).....	23
Table 25	Number of trucks (non-owned) of the General Company for Land Transportation , quantity of transported goods transported and revenues earned from transportation for (2016-2017).....	23
Table 26	Number of vehicles of the General Company for Land Transportation (by type and capacity of seats and type of load) for the year 2017.....	24

## Statistics of Land Transportation Activity of Passengers and Delegations and Commodities For 2017



September 2018